

Обзор внешних рынков мяса, 08.04.2013

Затишье на европейском рынке свинины пока продолжается – немецкая индикативная цена на эту неделю (15) снова осталась без изменений. Тем не менее, производители надеются на скорый рост котировок – теплая погода в начале следующей недели может простимулировать спрос на мясо для гриля.

Цены на свинину в США продолжили расти, поскольку предложение на прошлой неделе снизилось на 4,5% по сравнению с предшествующим периодом. Падение предложения типично для апреля, поэтому нельзя исключать дальнейший рост котировок. В то же время, фьючерсы «просели» - участники рынка все же опасаются низкого спроса на свинину на внутреннем рынке ввиду неблагоприятных макроэкономических показателей, кроме того, поголовье свиней выше, чем год назад. Однако свинина в США в данный момент значительно дешевле говядины, это может поддержать спрос и позволить котировкам (на свинину) весной еще немного вырасти.

На прошлой неделе бразильские цены на свинину снизились – видимо, рост внутреннего спроса в начале нового месяца оказался ниже ожиданий рынка. Кроме того, экспорт свинины в марте составил всего 32,7 тыс. тонн, что на 20% меньше, чем год назад, и на 5,5% ниже февральских показателей. Эти факторы в купе с эмбарго на бразильскую свинину, введенным Украиной, тянут цены вниз.

ЕС, свинина

ЕС, свиньи, убойный вес, 56% постности, без транспортных расходов, евро/кг¹, недели²

	Доля	8	9	10	11	12	13	14
Германия	24%	1,656	1,626	1,626	1,626	1,626	1,626	1,626
Испания	16%	1,794	1,809	1,814	1,818	1,818	1,818	1,818
Франция	9%	1,628	1,631	1,632	1,64	1,696	1,678	1,671
Дания	7%	1,63	1,63	1,63	1,603	1,603	1,604	1,604
Прочие	43%							

ЕС, товарные свиньи, фьючерсы Eurex, убойный вес, евро/кг³

	апр.13	май.13	июн.13	июл.13	авг.13
05.04.2013	1,70	1,74	1,77	1,77	1,81
28.03.2013	1,73	1,75	1,77	1,78	1,80

Польша, свиньи, живой вес, средняя цена, без транспортных расходов, евро/кг⁴

	7	8	9	10	11	12	13
Польша	1,24	1,26	1,26	1,27	1,28	1,28	1,28

США, свинина⁵

США, товарные свиньи, спотовые базовые цены, USD/кг, с доставкой

	9	10	11	12	13	14
Живой вес	1,27	1,28	1,26	1,21	1,24	1,31
Уб. вес	1,62	1,64	1,63	1,57	1,62	1,69

США, товарные свиньи, фьючерсы CME, убойный вес, USD/кг

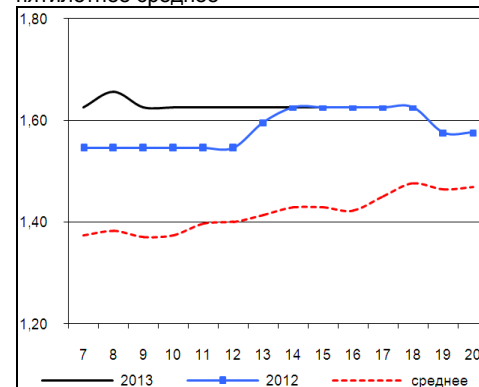
	апр.13	май.13	июн.13	июл.13
05.04.2013	1,76	1,92	1,98	1,97
28.03.2013	1,78	1,97	2,01	2,01

США, курятина

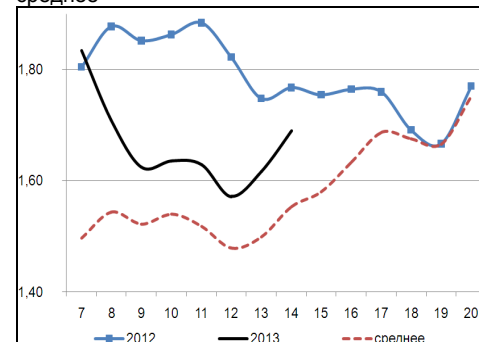
США, бройлеры, тушки, средние цены, USD/кг⁶

	01.03.2013	08.03.2013	15.03.2013	22.03.2013	29.03.2013	05.04.2013
Бройлер	2,30	2,38	2,38	2,35	2,35	2,35

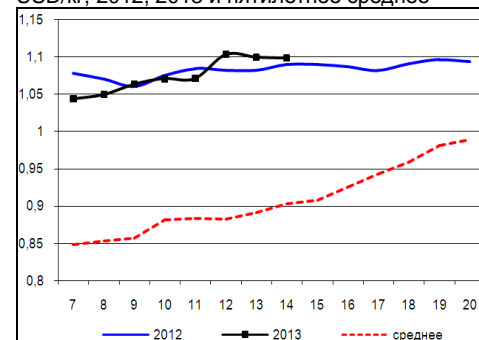
Динамика цен на свинину в Германии, убойный вес, евро/кг, 2012, 2013 и пятилетнее среднее



Динамика цен на свинину в США, убойный вес, USD/кг, 2012, 2013 и пятилетнее среднее



Динамика цен на задние четверти бройлеров, FOB юг, юго-восток США, USD/кг, 2012, 2013 и пятилетнее среднее



¹ Скорректированные цены – аналитика ассоциации свиноводов Германии

² Здесь и далее в заголовках столбцов, цифры – номера недель

³ Биржа EUREX

⁴ MCX Польши

⁵ Данные по американскому рынку – MCX США

⁶ MCX США с января 2013 использует новую методологию расчета национального индекса цен на бройлеров, увеличив количество наблюдаемых регионов, цены в таблице были скорректированы

Бразилия, свинина

Бразилия, свиньи, средние цены по регионам, живой вес, с доставкой, USD/кг⁷

	Доля	8	9	10	11	12	13	14
С. Катарина	28%	1,53	1,52	1,50	1,49	1,44	1,42	1,39
Рио Гранди	22%	1,52	1,51	1,46	1,43	1,42	1,39	1,38
Парана	19%	1,58	1,56	1,56	1,53	1,49	1,44	1,40
Прочие	31%							

Бразилия, курятина

Бразилия, бройлер, средняя цена Сан-Паулу, живой вес, USD/кг⁸

	9	10	11	12	13	14
Бройлер	1,41	1,43	1,42	1,32	1,24	1,16

Бразилия, говядина

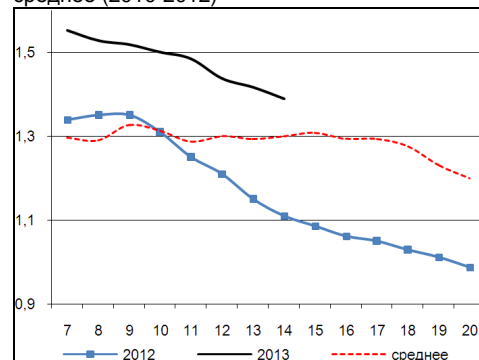
Бразилия, кастрированные бычки (450 – 550 кг), средняя цена Сан-Паулу, убойный вес

	9	10	11	12	13	14
Скот (бычки)	3,30	3,32	3,31	3,28	3,27	3,28

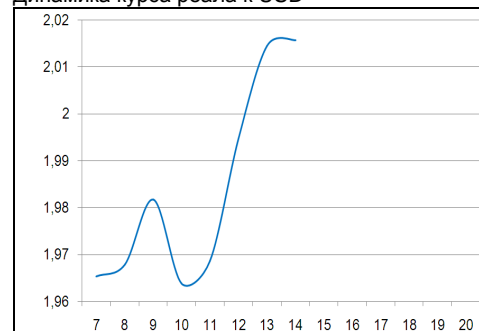
Бразилия, кастрированные бычки, фьючерсы Bm&fVovespa, убойный вес, USD/кг⁹

	май.13	июн.13	июл.13	авг.13	сен.13
04.04.2013	3,21	3,18	3,22	3,21	3,25
28.03.2013	3,18	3,18	3,19	3,19	

Бразилия, свиньи, штат Санта-Катарина, USD/кг, живой вес, 2012, 2013 и трехлетнее среднее (2010-2012)



Динамика курса реала к USD¹⁰



⁷ Университет Сан-Паулу

⁸ Отраслевой портал AviSite

⁹ Биржа Bm&fVovespa, пересчитано в американские доллары по валютным фьючерсам

¹⁰ ЦБ Бразилии

