

## Обзор внешних рынков мяса, 21.01.2013

На прошлой неделе стоимость свинины в Германии снизилась по причине чрезмерного предложения товарных свиной и давления, оказываемого бойнями на производителей. В то же время, немецкая индикативная цена на эту неделю (4) осталась без изменений, что, скорее всего, говорит о том, что котировки достигли дна. На юге Европы спрос и предложение сбалансированы, поэтому цены сохраняют стабильность с начала января.

Цены на свинину в США на прошлой неделе выросли по причине сокращения предложения на 2,5% по сравнению с позапрошлой неделей. В конце января и начале февраля поставки товарных свиной на рынок обычно также снижаются, поэтому рост котировок в ближайшее время может продолжиться. Фьючерсы на свинину выросли, несмотря на резкое падение фьючерсов на КРС (под давлением спотовых цен на скот и на фоне новости о закрытии крупного завода Cargill в Техасе с 1 февраля).

Бразильские цены на свинину на прошлой неделе продолжили расти, что не типично для января по причине достаточно ограниченного спроса на мясо на внутреннем рынке. Однако в данный момент наблюдается низкий уровень предложения товарных свиной, поэтому бойни вынуждены повышать закупочные цены.

### ЕС, свинина



ЕС, свиньи, убойный вес, 56% постности, без транспортных расходов, евро/кг<sup>1</sup>, недели<sup>2</sup>

	Доля	49	50	51	52	1	2	3
Германия	24%	1,676	1,676	1,626	1,626	1,626	1,626	1,596
Испания	16%	1,756	1,74	1,733	1,727	1,725	1,725	1,725
Франция	9%	1,659	1,611	1,605	1,603	1,603	1,604	1,603
Дания	7%	1,791	1,764	1,737	1,683	1,683	1,683	1,656
Прочие	43%							

ЕС, товарные свиньи, фьючерсы Eurex, убойный вес, евро/кг<sup>3</sup>

	янв.13	фев.13	мар.13	апр.13	май.13
18.01.2013	1,65	1,71	1,75	1,78	1,80
11.01.2013	1,65	1,74	1,75	1,75	1,80

Польша, свиньи, живой вес, средняя цена, без транспортных расходов, евро/кг<sup>4</sup>

	48	49	50	51	52	1	2
Польша	1,35	1,31	1,31	1,29	1,28	1,28	1,26

### США, свинина<sup>5</sup>



США, товарные свиньи, спотовые базовые цены, USD/кг, с доставкой

	50	51	52	1	2	3
Живой вес	1,34	1,36	1,35	1,38	1,39	1,44
Уб. вес	1,73	1,75	1,77	1,79	1,80	1,82

США, товарные свиньи, фьючерсы CME, убойный вес, USD/кг

	фев.13	апр.13	май.13	июн.13
18.01.2013	1,88	1,94	2,09	2,14
11.01.2013	1,86	1,92	2,09	2,13

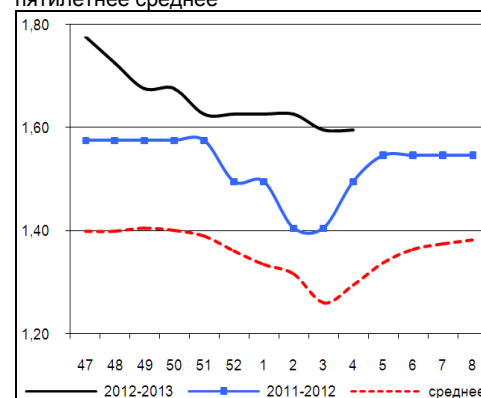
### США, курятина



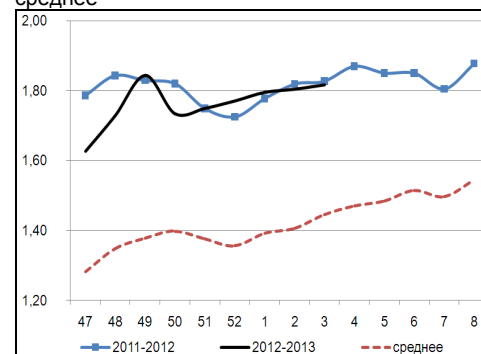
США, бройлеры, тушки, средние цены, USD/кг<sup>6</sup>

	14.12.2012	21.12.2012	28.12.2012	04.01.2013	11.01.2013	18.01.2013
Бройлер	2,09	2,16	2,25	2,31	2,29	2,23

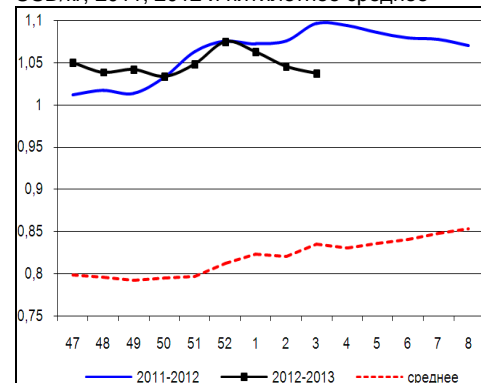
Динамика цен на свинину в Германии, убойный вес, евро/кг, 2011, 2012, 2013 и пятилетнее среднее



Динамика цен на свинину в США, убойный вес, USD/кг, 2011, 2012 и пятилетнее среднее



Динамика цен на задние четверти бройлеров, FOB юг, юго-восток США, USD/кг, 2011, 2012 и пятилетнее среднее



<sup>1</sup> Скорректированные цены – аналитика ассоциации свиноводов Германии

<sup>2</sup> Здесь и далее в заголовках столбцов, цифры – номера недель

<sup>3</sup> Биржа EUREX

<sup>4</sup> MCX Польши

<sup>5</sup> Данные по американскому рынку – MCX США

<sup>6</sup> MCX США с января 2013 использует новую методологию расчета национального индекса цен на бройлеров, увеличив количество наблюдаемых регионов, цены в таблице были скорректированы

## Бразилия, свинина

Бразилия, свиньи, средние цены по регионам, живой вес, с доставкой, USD/кг<sup>7</sup>

	Доля	49	50	51	52	1	2	3
С. Катарина	28%	1,44	1,49	1,47	1,48	1,47	1,50	1,54
Рио Гранди	22%	1,40	1,43	1,42	1,48	1,47	1,48	1,50
Парана	19%	1,50	1,57	1,53	1,53	1,50	1,55	1,61
Прочие	31%							

## Бразилия, курятина

Бразилия, бройлер, средняя цена Сан-Паулу, живой вес, USD/кг<sup>8</sup>

	50	51	52	1	2	3
Бройлер	1,43	1,44	1,46	1,47	1,46	1,42

## Бразилия, говядина

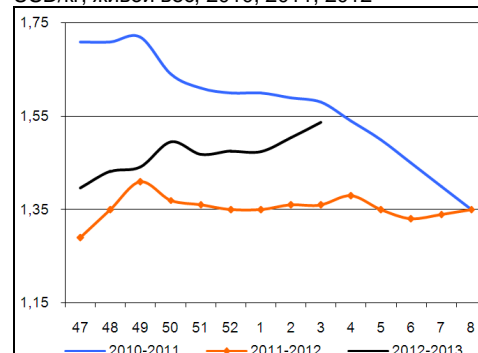
Бразилия, кастрированные бычки (450 – 550 кг), средняя цена Сан-Паулу, убойный вес

	50	51	52	1	2	3
Скот (бычки)	3,07	3,08	3,15	3,19	3,20	3,18

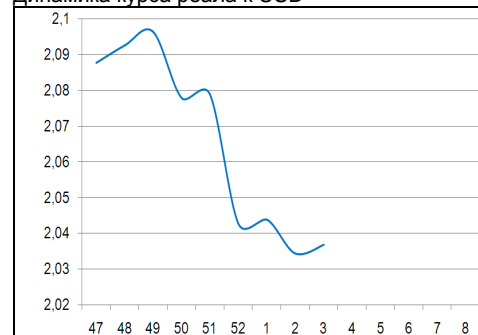
Бразилия, кастрированные бычки, фьючерсы Bm&fBovespa, убойный вес, USD/кг<sup>9</sup>

	фев.13	мар.13	апр.13	май.13	июн.13
17.01.2012	3,13	3,09	3,07	3,02	3,01
10.01.2012	3,11	3,09	3,08	3,03	3,02

Бразилия, свиньи, штат Санта-Катарина, USD/кг, живой вес, 2010, 2011, 2012



Динамика курса реала к USD<sup>10</sup>



<sup>7</sup> Университет Сан-Паулу

<sup>8</sup> Отраслевой портал AviSite

<sup>9</sup> Биржа Bm&fBovespa, пересчитано в американские доллары по валютным фьючерсам

<sup>10</sup> ЦБ Бразилии

