

Обзор внешних рынков мяса, 01.04.2013

На европейском рынке свинины наблюдается затишье (исключением стала Франция, где котировки не смогли удержаться на высоком уровне, достигнутом неделей ранее). В Германии остались без изменений как индикативная цена на эту неделю (14), так и фьючерсы. Судя по всему, пространство для роста котировок появится с приходом теплой погоды, когда активизируется спрос на «шашлычное» мясо, то есть в середине месяца.

Цены на свинину в США на прошлой неделе выросли впервые за длительное время. Это типично для данного периода, когда предложение снижается, а спрос растет с наступлением теплой погоды. Спотовые цены также потянули вверх и фьючерсы. Тем не менее, существенное подорожание свинины в будущем маловероятно, учитывая значительное поголовье свиней (на момент начала марта оно было на 1,5% выше, чем год назад), трудности с отгрузками на некоторых рынках сбыта (Россия и Китай) и снижение цен на кукурузу.

На прошлой неделе снижение бразильских цен на свинину (в реалах) было не таким выраженным, как до этого (падение котировок в долларовом эквиваленте скорее обусловлено ослаблением бразильской валюты). Пока трудно оценить, как поведут себя котировки в апреле, поскольку с одной стороны ожидается рост спроса на внутреннем рынке (начало нового месяца и окончание великого поста у католиков), с другой стороны эмбарго, введенное Украиной на бразильскую свинину, означает, что ежемесячно на рынке будет оставаться от 10 до 15 тыс. тонн

ЕС, свинина

ЕС, свиньи, убойный вес, 56% постности, без транспортных расходов, евро/кг¹, недели²

	Доля	7	8	9	10	11	12	13
Германия	24%	1,626	1,656	1,626	1,626	1,626	1,626	1,626
Испания	16%	1,764	1,794	1,809	1,814	1,818	1,818	1,818
Франция	9%	1,573	1,628	1,631	1,632	1,64	1,696	1,678
Дания	7%	1,629	1,63	1,63	1,63	1,603	1,603	1,604
Прочие	43%							

ЕС, товарные свиньи, фьючерсы Eurex, убойный вес, евро/кг³

	апр.13	май.13	июн.13	июл.13	авг.13
28.03.2013	1,73	1,75	1,77	1,78	1,80
22.03.2013	1,73	1,75	1,77	1,78	1,79

Польша, свиньи, живой вес, средняя цена, без транспортных расходов, евро/кг⁴

	6	7	8	9	10	11	12
Польша	1,24	1,24	1,26	1,26	1,27	1,28	1,28

США, свинина⁵

США, товарные свиньи, спотовые базовые цены, USD/кг, с доставкой

	8	9	10	11	12	13 ⁶
Живой вес	1,33	1,27	1,28	1,26	1,21	1,28
Уб. вес	1,71	1,62	1,64	1,63	1,57	1,68

США, товарные свиньи, фьючерсы CME, убойный вес, USD/кг

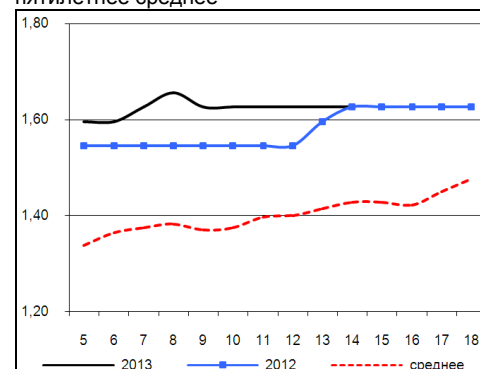
	апр.13	май.13	июн.13	июл.13
28.03.2013	1,78	1,97	2,01	2,01
22.03.2013	1,72	1,94	1,98	1,98

США, курятина

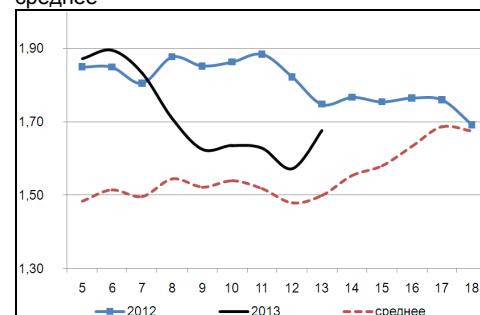
США, бройлеры, тушки, средние цены, USD/кг⁷

	22.02.2013	01.03.2013	08.03.2013	15.03.2013	22.03.2013	29.03.2013
Бройлер	2,24	2,30	2,38	2,38	2,35	2,35

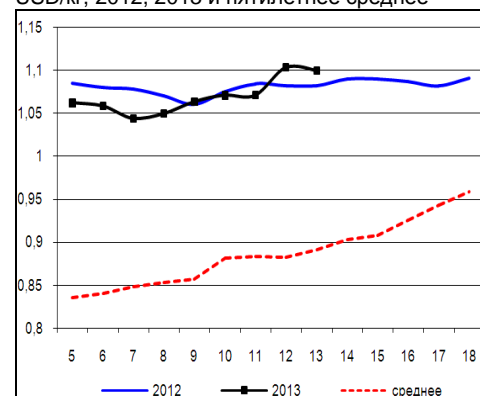
Динамика цен на свинину в Германии, убойный вес, евро/кг, 2012, 2013 и пятилетнее среднее



Динамика цен на свинину в США, убойный вес, USD/кг, 2012, 2013 и пятилетнее среднее



Динамика цен на задние четверти бройлеров, FOB юг, юго-восток США, USD/кг, 2012, 2013 и пятилетнее среднее



¹ Скорректированные цены – аналитика ассоциации свиноводов Германии

² Здесь и далее в заголовках столбцов, цифры – номера недель

³ Биржа EUREX

⁴ MCX Польши

⁵ Данные по американскому рынку – MCX США

⁶ Данные за 13 неделю являются предварительными и будут незначительно скорректированы. Причина – технический сбой на сайте MCX США

⁷ MCX США с января 2013 использует новую методологию расчета национального индекса цен на бройлеров, увеличив количество наблюдаемых регионов, цены в таблице были скорректированы

Бразилия, свинина

Бразилия, свиньи, средние цены по регионам, живой вес, с доставкой, USD/кг⁸

	Доля	7	8	9	10	11	12	13
С. Катарина	28%	1,55	1,53	1,52	1,50	1,49	1,44	1,42
Рио Гранди	22%	1,52	1,52	1,51	1,46	1,43	1,42	1,39
Парана	19%	1,60	1,58	1,56	1,56	1,53	1,49	1,44
Прочие	31%							

Бразилия, курятина

Бразилия, бройлер, средняя цена Сан-Паулу, живой вес, USD/кг⁹

	8	9	10	11	12	13
Бройлер	1,44	1,41	1,43	1,42	1,32	1,24

Бразилия, говядина

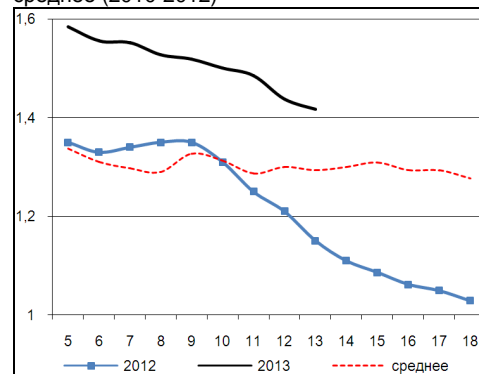
Бразилия, кастрированные бычки (450 – 550 кг), средняя цена Сан-Паулу, убойный вес

	8	9	10	11	12	13
Скот (бычки)	3,33	3,30	3,32	3,31	3,28	3,27

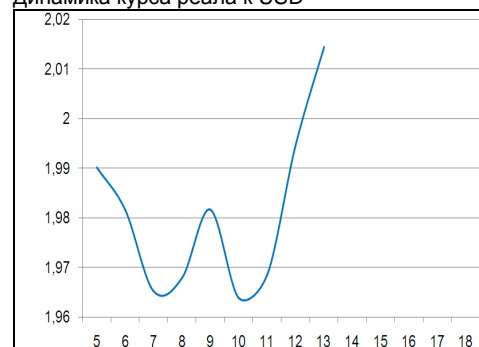
Бразилия, кастрированные бычки, фьючерсы Bm&fBovespa, убойный вес, USD/кг¹⁰

	апр.13	май.13	июн.13	июл.13	авг.13
28.03.2013	3,23	3,18	3,18	3,19	3,19
21.03.2013	3,23	3,18	3,20	3,21	3,20

Бразилия, свиньи, штат Санта-Катарина, USD/кг, живой вес, 2012, 2013 и трехлетнее среднее (2010-2012)



Динамика курса реала к USD¹¹



⁸ Университет Сан-Паулу

⁹ Отраслевой портал AviSite

¹⁰ Биржа Bm&fBovespa, пересчитано в американские доллары по валютным фьючерсам

¹¹ ЦБ Бразилии

