

## Обзор внешних рынков мяса, 31.03.2015

Немецкая индикативная цена на эту неделю (14) осталась без изменений, несмотря на благоприятную для производителей атмосферу за счет хорошего спроса на товарных свиней со стороны боен. На следующей неделе котировки вряд ли вырастут, поскольку бойни на этой неделе работают в сокращенном режиме из-за пасхальных праздников. В то же время, падение цен также маловероятно, потому что эксперты не ожидают излишнего предложения товарных свиней после Пасхи.

Американские цены на свинину на прошлой неделе продолжили снижение – производство свинины остается чрезмерным (+11,5% по сравнению с аналогичным периодом прошлого года), что делает невозможным рост цен даже на фоне увеличения спроса на некоторые части (окорок) перед Пасхой. В то же время, фьючерсы выросли. Скорее всего, это связано с публикацией данных по поголовью свиней в США – на момент начала марта оно оказалось на 7,2% выше, чем год назад (видимо, участники рынка думали, что отчет покажет еще больший рост).

Цены на свинину в Бразилии на прошлой неделе «просели» в национальной валюте, как это часто бывает в конце месяца из-за снижения внутреннего спроса, однако реал впервые за долгое время немного укрепился, в связи с чем котировки в долларовом эквиваленте остались стабильными. Однако в начале этой недели курс бразильской валюты снова начал падать, поэтому можно ожидать снижение стоимости свинины в пересчете на доллары.

### ЕС, свинина

ЕС, свиньи, убойный вес, 56% постности, без транспортных расходов, евро/кг<sup>1</sup>, недели<sup>2</sup>

	Доля	8	9	10	11	12	13	14
Германия	24%	1,296	1,346	1,416	1,376	1,346	1,346	1,346
Испания	16%	1,403	1,442	1,499	1,528	1,528	1,528	1,528
Франция	9%	1,285	1,336	1,389	1,417	1,425	1,429	1,432
Дания	7%	1,282	1,309	1,336	1,362	1,36	1,361	1,359
Прочие	43%							

ЕС, товарные свиньи, фьючерсы Eurex, убойный вес, евро/кг<sup>3</sup>

	апр.15	май.15	июн.15	июл.15
27.03.2015	1,46	1,48	1,50	1,53
09.03.2015	1,46	1,45	1,50	

Польша, свиньи, живой вес, средняя цена, без транспортных расходов, евро/кг<sup>4</sup>

	6	7	8	9	10	11	12
Польша	1,01	1,03	1,08	1,11	1,08	1,04	1,04

### США, свинина<sup>5</sup>

США, товарные свиньи, спотовые базовые цены, USD/кг, с доставкой

	8	9	10	11	12	13
Живой вес	0,97	1,07	1,07	1,06	1,00	0,98
Уб. вес	1,26	1,40	1,41	1,36	1,28	1,23

США, товарные свиньи, фьючерсы CME, убойный вес, USD/кг

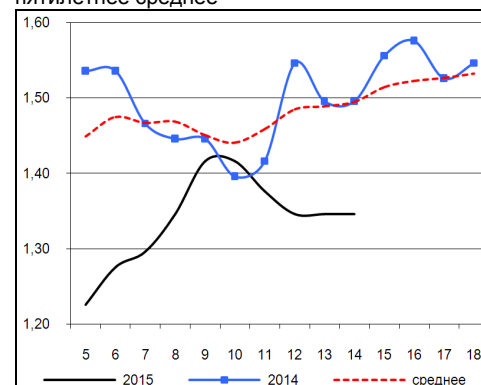
	апр.15	май.15	июн.15	июл.15
30.03.2015	1,35	1,50	1,67	1,69
23.03.2015	1,31	1,51	1,62	1,64

### США, курятина

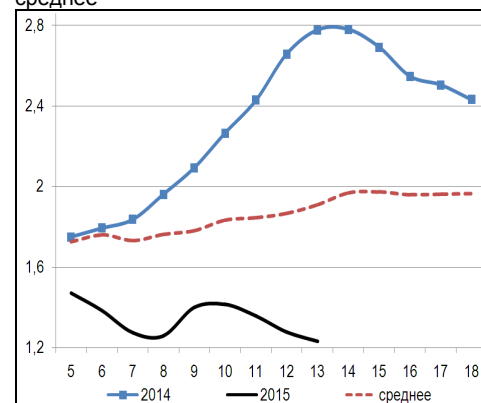
США, бройлеры, тушки, средние цены, USD/кг<sup>6</sup>

	20.02.2015	27.02.2015	06.03.2015	13.03.2015	20.03.2015	27.03.2015
Бройлер	2,05	2,09	2,13	2,17	2,21	2,22

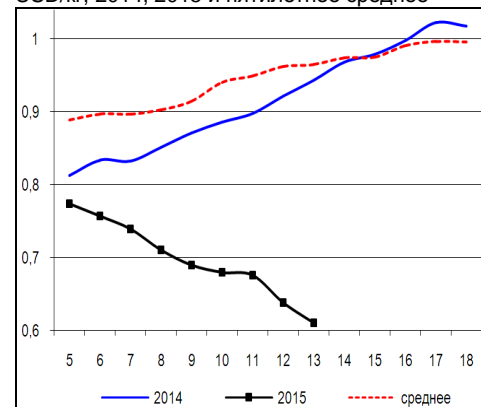
Динамика цен на свинину в Германии, убойный вес, евро/кг, 2014, 2015 и пятилетнее среднее



Динамика цен на свинину в США, убойный вес, USD/кг, 2014, 2015 и пятилетнее среднее



Динамика цен на задние четверти бройлеров, FOB юг, юго-восток США, USD/кг, 2014, 2015 и пятилетнее среднее



<sup>1</sup> Скорректированные цены – аналитика ассоциации свиноводов Германии

<sup>2</sup> Здесь и далее в заголовках столбцов, цифры – номера недель

<sup>3</sup> Биржа EUREX

<sup>4</sup> MCX Польши

<sup>5</sup> Данные по американскому рынку – MCX США

<sup>6</sup> MCX США с января 2013 использует новую методологию расчета национального индекса цен на бройлеров, увеличив количество наблюдаемых регионов, цены в таблице были скорректированы

## Бразилия, свинина

Бразилия, свиньи, средние цены по регионам, живой вес, с доставкой, USD/кг<sup>7</sup>

	Доля	8	9	10	11	12	13
С. Катарина	28%	1,10	1,13	1,09	1,03	1,00	1,01
Рио Гранди	22%	1,11	1,10	1,06	1,02	0,99	0,99
Парана	19%	1,11	1,12	1,11	1,05	1,01	1,01
Прочие	31%						

## Бразилия, курятина

Бразилия, бройлер, средняя цена Сан-Паулу, живой вес, USD/кг<sup>8</sup>

	8	9	10	11	12	13
Бройлер	0,84	0,84	0,81	0,76	0,74	0,75

## Бразилия, говядина

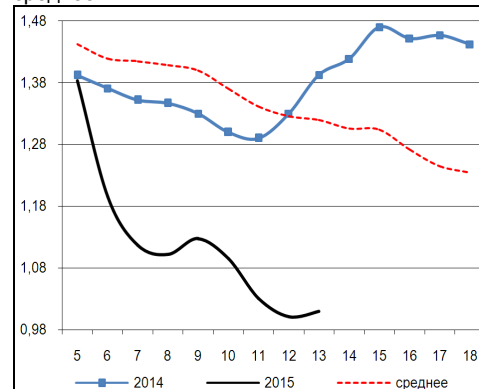
Бразилия, кастрированные бычки (450 – 550 кг), средняя цена Сан-Паулу, убойный вес

	8	9	10	11	12	13
Скот (бычки)	3,34	3,35	3,23	3,06	2,98	3,08

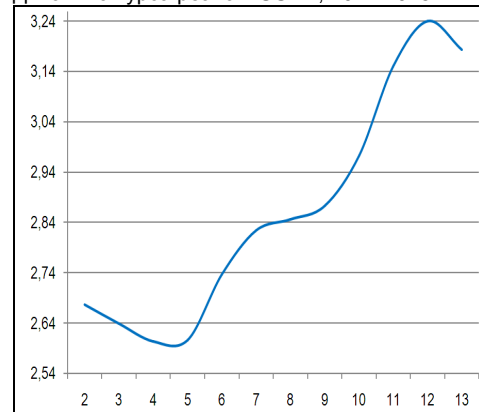
Бразилия, кастрированные бычки, фьючерсы Bm&fVovespa, убойный вес, USD/кг<sup>9</sup>

	апр.15	май.15	июн.15	июл.15	авг.15	сен.15	окт.15
30.03.2015	3,07	3,06	3,03	3,03	3,06	3,07	3,09
23.03.2015	3,12	3,08	3,06	3,05	3,10	3,09	3,11

Бразилия, свиньи, штат Санта-Катарина, USD/кг, живой вес, 2014, 2015 и трехлетнее среднее



Динамика курса реала к USD<sup>10</sup>, 2014-2015



<sup>7</sup> Университет Сан-Паулу

<sup>8</sup> Отраслевой портал AviSite

<sup>9</sup> Биржа Bm&fVovespa, пересчитано в американские доллары по валютным фьючерсам

<sup>10</sup> ЦБ Бразилии