

## Обзор внешних рынков мяса, 31.03.2014

Немецкая индикативная цена на эту неделю (14) осталась без изменений после снижения, случившегося на прошлой неделе из-за нежелания мясопереработчиков закупать товарных свиней по высоким ценам. Эксперты считают, что в данный момент рынок достаточно сбалансирован, и котировки могут закрепиться на текущем уровне.

Американские цены на свинину на прошлой неделе снова двигались вверх ввиду низкого предложения (-4,3% по сравнению с аналогичным периодом прошлого года), однако рост был не таким стремительным, как в предыдущие недели. Возможно, котировки почти достигли потолка. Кроме того, летние фьючерсы даже немного «просели» - дело в том, что согласно свежему отчету американского Минсельхоза поголовье свиней в США на момент 1 марта оказалось на 2,1% больше предварительных оценок аналитиков, составив 62,899 млн. голов. Тем не менее, оно на 3,3% меньше, чем год назад.

Бразильские цены на свинину продолжили расти в национальной валюте и особенно в долларовом эквиваленте ввиду укрепления бразильского реала. Пока условия на рынке неизменны – низкий уровень предложения товарных свиней в купе с хорошим внутренним спросом на свинину по причине роста цен на бразильскую говядину и курятину.

### ЕС, свинина

ЕС, свиньи, убойный вес, 56% постности, без транспортных расходов, евро/кг<sup>1</sup>, недели<sup>2</sup>

	Доля	7	8	9	10	11	12	13
Германия	24%	1,466	1,446	1,446	1,396	1,416	1,546	1,496
Испания	16%	1,627	1,594	1,592	1,594	1,594	1,594	1,657
Франция	9%	1,496	1,446	1,458	1,471	1,461	1,513	1,573
Дания	7%	1,572	1,531	1,504	1,477	1,477	1,504	1,531
Прочие	43%							

ЕС, товарные свиньи, фьючерсы Eurex, убойный вес, евро/кг<sup>3</sup>

	апр.14	май.14	июн.14	июл.14	авг.14
31.03.2014	1,65	1,65	1,68	1,68	1,70
20.03.2014	1,65	1,65	1,66	1,70	

Польша, свиньи, живой вес, средняя цена, без транспортных расходов, евро/кг<sup>4</sup>

	6	7	8	9	10	11	12
Польша	1,20	1,13	1,09	1,01	1,06	1,10	1,19

### США, свинина<sup>5</sup>

США, товарные свиньи, спотовые базовые цены, USD/кг, с доставкой

	8	9	10	11	12	13
Живой вес	1,53	1,65	1,76	1,89	2,06	2,16
Уб. вес	1,96	2,09	2,26	2,43	2,66	2,78

США, товарные свиньи, фьючерсы CME, убойный вес, USD/кг

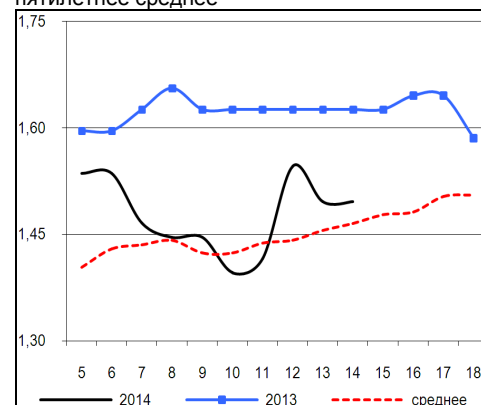
	апр.14	май.14	июн.14	июл.14
28.03.2014	2,77	2,76	2,86	2,78
20.03.2014	2,75	2,79	2,88	2,81

### США, курятина

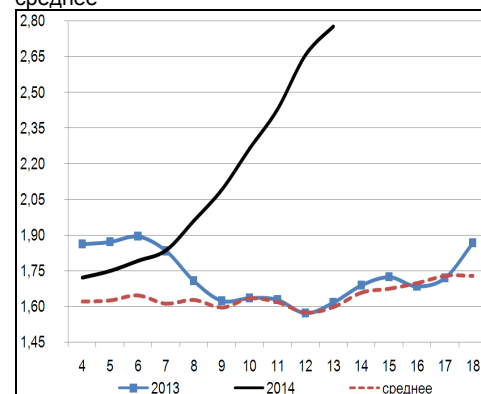
США, бройлеры, тушки, средние цены, USD/кг<sup>6</sup>

	21.02.2014	28.02.2014	07.03.2014	14.03.2014	21.03.2014	28.03.2014
Бройлер	2,02	2,08	2,22	2,35	2,41	2,39

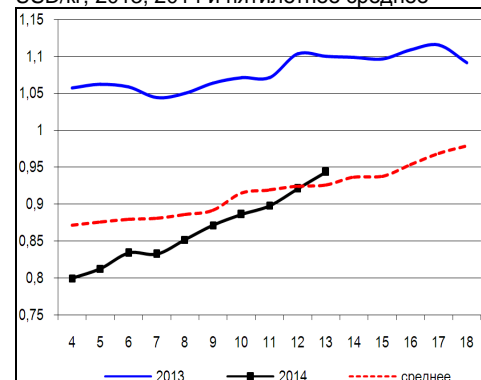
Динамика цен на свинину в Германии, убойный вес, евро/кг, 2013, 2014 и пятилетнее среднее



Динамика цен на свинину в США, убойный вес, USD/кг, 2013, 2014 и пятилетнее среднее



Динамика цен на задние четверти бройлеров, FOB юг, юго-восток США, USD/кг, 2013, 2014 и пятилетнее среднее



<sup>1</sup> Скорректированные цены – аналитика ассоциации свиноводов Германии

<sup>2</sup> Здесь и далее в заголовках столбцов, цифры – номера недель

<sup>3</sup> Биржа EUREX

<sup>4</sup> MCX Польши

<sup>5</sup> Данные по американскому рынку – MCX США

<sup>6</sup> MCX США с января 2013 использует новую методологию расчета национального индекса цен на бройлеров, увеличив количество наблюдаемых регионов, цены в таблице были скорректированы

## Бразилия, свинина

Бразилия, свиньи, средние цены по регионам, живой вес, с доставкой, USD/кг<sup>7</sup>

	Доля	8	9	10	11	12	13
С. Катарина	28%	1,35	1,33	1,30	1,29	1,33	1,39
Рио Гранди	22%	1,27	1,29	1,29	1,28	1,32	1,37
Парана	19%	1,28	1,27	1,26	1,26	1,34	1,42
Прочие	31%						

## Бразилия, курятина

Бразилия, бройлер, средняя цена Сан-Паулу, живой вес, USD/кг<sup>8</sup>

	8	9	10	11	12	13
Бройлер	0,98	1,07	1,07	1,06	1,08	1,11

## Бразилия, говядина

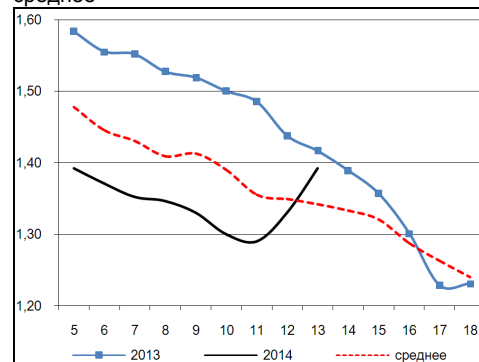
Бразилия, кастрированные бычки (450 – 550 кг), средняя цена Сан-Паулу, убойный вес

	8	9	10	11	12	13
Скот (бычки)	3,33	3,42	3,45	3,48	3,60	3,69

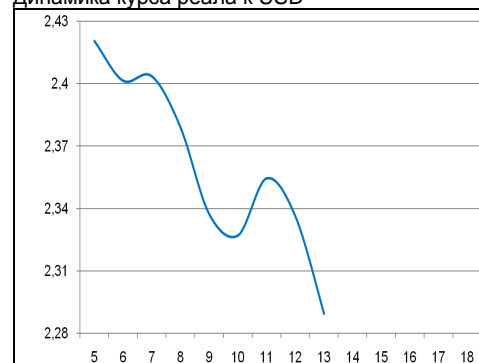
Бразилия, кастрированные бычки, фьючерсы Bm&fBovespa, убойный вес, USD/кг<sup>9</sup>

	апр.14	май.14	июн.14	июл.14	авг.14
28.03.2014	3,61	3,44	3,43	3,43	3,43
21.03.2014	3,50	3,35	3,35	3,36	3,37

Бразилия, свиньи, штат Санта-Катарина, USD/кг, живой вес, 2013, 2014 и трехлетнее среднее



Динамика курса реала к USD<sup>10</sup>



<sup>7</sup> Университет Сан-Паулу

<sup>8</sup> Отраслевой портал AviSite

<sup>9</sup> Биржа Bm&fBovespa, пересчитано в американские доллары по валютным фьючерсам

<sup>10</sup> ЦБ Бразилии