

Обзор внешних рынков мяса, 30.09.2013

Немецкая индикативная цена на эту неделю (40) стабилизировалась, как и ожидали эксперты. Причина в том, что свиноводы сумели сократить поставки товарных свиней на рынок, и мясопереработчикам не удалось настоять на дальнейшем снижении котировок. Между тем, датская индикативная цена на эту неделю снизилась на 2% (дело в том, что на 39 неделе датские котировки оказались выше немецких, что нетипично для рынка северной Европы).

Цены на свинину в США на прошлой неделе немного снизились, в то время как фьючерсы подскочили вверх, поскольку производство свинины в последнее время было существенно ниже, чем год назад (так, на прошлой неделе оно упало на 6% по сравнению с аналогичным периодом 2012). Однако свежий отчет американского Минсельхоза по поголовью свиней может потянуть фьючерсы вниз – дело в том, что поголовье на момент 1 сентября 2013 оказалось на 0,3% выше, чем год назад (аналитики прогнозировали, что оно наоборот будет на 1,4% ниже). Это значит, что поставки товарных свиней на рынок в ближайшее время вырастут.

Бразильские цены на свинину на этой неделе росли и в некоторых регионах достигли рекордных значений в нац. валюте. Внутреннее потребление остается стабильным, в то время как набирают обороты отгрузки за рубеж (сообщают, что Япония начала активно закупать свинину из штата Санта-Катарина), а предложение сейчас достаточно низкое – свиньи еще не набрали идеальный вес.

ЕС, свинина

ЕС, свиньи, убойный вес, 56% постности, без транспортных расходов, евро/кг¹, недели²

	Доля	33	34	35	36	37	38	39
Германия	24%	1,776	1,826	1,876	1,876	1,796	1,756	1,696
Испания	16%	1,955	1,955	1,99	2,016	2,016	1,978	1,936
Франция	9%	1,81	1,825	1,881	1,931	1,936	1,888	1,825
Дания	7%	1,697	1,724	1,751	1,751	1,751	1,751	1,752
Прочие	43%							

ЕС, товарные свиньи, фьючерсы Eurex, убойный вес, евро/кг³

	окт.13	ноя.13	дек.13	янв.14	фев.14
27.09.2013	1,73	1,68	1,66	1,58	1,63
20.09.2013	1,71	1,68	1,68	1,58	

Польша, свиньи, живой вес, средняя цена, без транспортных расходов, евро/кг⁴

	32	33	34	35	36	37	38
Польша	1,41	1,40	1,43	1,45	1,46	1,43	1,41

США, свинина⁵

США, товарные свиньи, спотовые базовые цены, USD/кг, с доставкой

	34	35	36	37	38	39
Живой вес	1,59	1,50	1,48	1,55	1,62	1,56
Уб. вес	2,04	1,94	1,94	2,01	2,07	2,02

США, товарные свиньи, фьючерсы CME, убойный вес, USD/кг

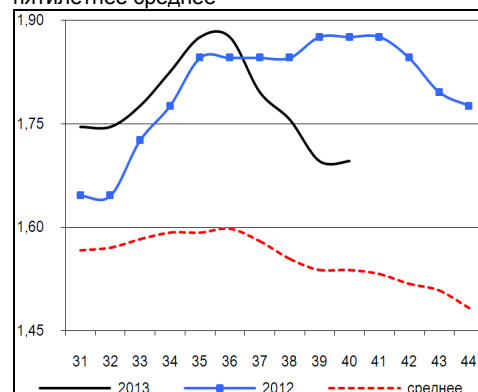
	окт.13	дек.13	фев.14	апр.14
27.09.2013	2,05	1,94	1,98	1,99
20.09.2013	1,99	1,90	1,94	1,93

США, курятина

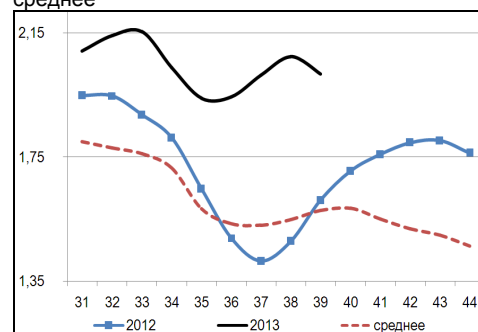
США, бройлеры, тушки, средние цены, USD/кг⁶

	23.08.2013	30.08.2013	06.09.2013	13.09.2013	20.09.2013	27.09.2013
Бройлер	2,03	1,99	1,96	2,01	2,06	2,04

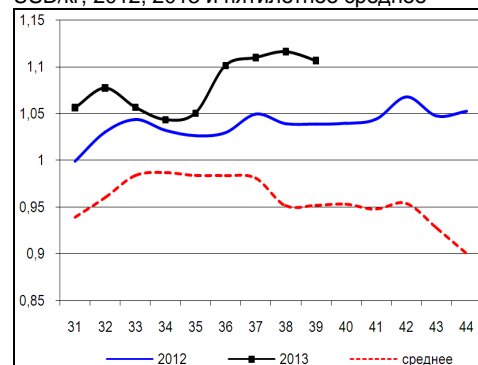
Динамика цен на свинину в Германии, убойный вес, евро/кг, 2012, 2013 и пятилетнее среднее



Динамика цен на свинину в США, убойный вес, USD/кг, 2012, 2013 и пятилетнее среднее



Динамика цен на задние четверти бройлеров, FOB юг, юго-восток США, USD/кг, 2012, 2013 и пятилетнее среднее



¹ Скорректированные цены – аналитика ассоциации свиноводов Германии

² Здесь и далее в заголовках столбцов, цифры – номера недель

³ Биржа EUREX

⁴ MCX Польши

⁵ Данные по американскому рынку – MCX США

⁶ MCX США с января 2013 использует новую методологию расчета национального индекса цен на бройлеров, увеличив количество наблюдаемых регионов, цены в таблице были скорректированы

Бразилия, свинина

Бразилия, свиньи, средние цены по регионам, живой вес, с доставкой, USD/кг⁷

	Доля	34	35	36	37	38	39
С. Катарина	28%	1,17	1,21	1,22	1,27	1,35	1,38
Рио Гранди	22%	1,11	1,17	1,18	1,22	1,30	1,35
Парана	19%	1,22	1,29	1,30	1,35	1,39	1,43
Прочие	31%						

Бразилия, курятина

Бразилия, бройлер, средняя цена Сан-Паулу, живой вес, USD/кг⁸

	34	35	36	37	38	39
Бройлер	1,04	1,08	1,18	1,29	1,35	1,35

Бразилия, говядина

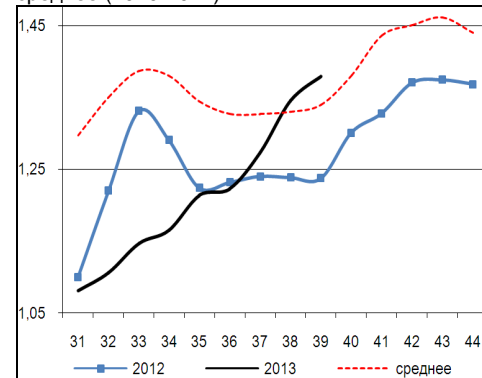
Бразилия, кастрированные бычки (450 – 550 кг), средняя цена Сан-Паулу, убойный вес

	34	35	36	37	38	39
Скот (бычки)	2,80	2,88	2,97	3,11	3,21	3,26

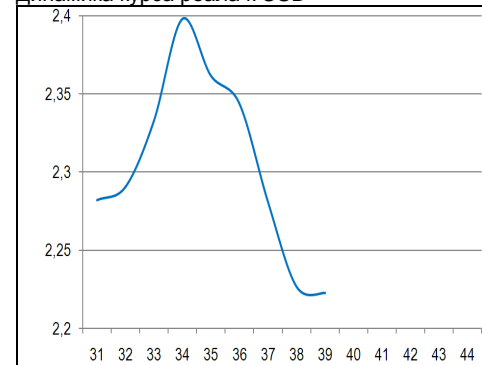
Бразилия, кастрированные бычки, фьючерсы Bm&fBovespa, убойный вес, USD/кг⁹

	окт.13	ноя.13	дек.13	янв.14
27.09.2013	3,27	3,21	3,15	3,10
20.09.2013	3,29	3,25	3,19	3,13

Бразилия, свиньи, штат Санта-Катарина, USD/кг, живой вес, 2012, 2013 и трехлетнее среднее (2010-2012)



Динамика курса реала к USD¹⁰



⁷ Университет Сан-Паулу

⁸ Отраслевой портал AviSite

⁹ Биржа Bm&fBovespa, пересчитано в американские доллары по валютным фьючерсам

¹⁰ ЦБ Бразилии

