

Обзор внешних рынков мяса, 30.06.2015

Немецкая индикативная цена на свинину на эту неделю (27) упала на 9 евроцентов под давлением мясопереработчиков, что стало шоком для производителей живка. В то же время, эксперты сообщают, что в начале этой недели спрос и предложение товарных свиней сбалансированы, а значит, котировки могут стабилизироваться на достигнутом значении и не будут снижаться дальше.

Цены на свинину в США в последние недели снижаются, хотя обычно в этот период наоборот наблюдается рост. Падение котировок происходит по причине крайне высокого уровня предложения свинины – на прошлой неделе оно было на 12% (!) выше, чем год назад. Кроме того, поголовье свиней в США на момент 1 июня было на 8,7% выше, чем в июне 2014. Если верить фьючерсам, цены на свинину в июле, если и вырастут, то совсем незначительно.

Цены на свинину в Бразилии держатся на высоком уровне. Причина кроется в хорошем внутреннем спросе – прохладная погода стимулирует потребление фейжуады, а также других блюд из свинины, особенно в контексте высокой стоимости говядины. Кроме того, во время «Июньского Фестиваля», празднующегося в Бразилии 26 июня традиционно потребляется много окорока.

ЕС, свинина

ЕС, свиньи, убойный вес, 56% постности, без транспортных расходов, евро/кг¹, недели²

	Доля	21	22	23	24	25	26	27
Германия	24%	1,366	1,396	1,396	1,426	1,476	1,436	1,346
Испания	16%	1,561	1,575	1,592	1,619	1,659	1,669	1,665
Франция	9%	1,423	1,428	1,442	1,469	1,511	1,546	1,547
Дания	7%	1,415	1,413	1,414	1,414	1,441	1,441	1,414
Прочие	43%							

Польша, свиньи, живой вес, средняя цена, без транспортных расходов, евро/кг³

	19	20	21	22	23	24	25
Польша	1,03	1,02	1,04	1,06	1,05	1,08	1,11

США, свинина⁴

США, товарные свиньи, спотовые базовые цены, USD/кг, с доставкой

	21	22	23	24	25	26
Живой вес	1,35	1,34	1,33	1,32	1,30	1,28
Уб. вес	1,74	1,73	1,74	1,71	1,68	1,63

США, товарные свиньи, фьючерсы CME, убойный вес, USD/кг

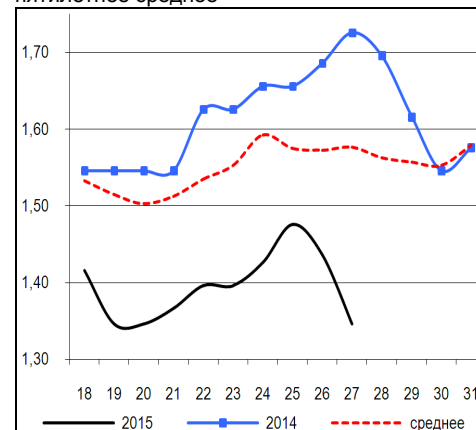
	июл.15	авг.15	окт.15	дек.15
26.06.2015	1,66	1,61	1,40	1,35
05.06.2015	1,79	1,78	1,55	

США, курятина

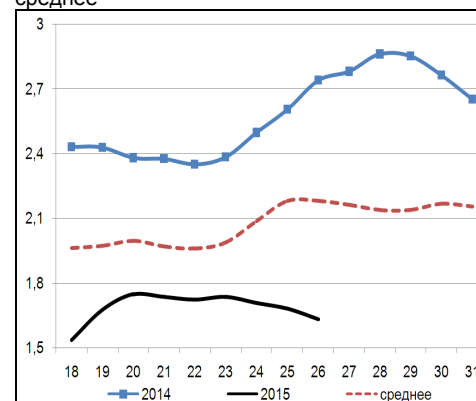
США, бройлеры, тушки, средние цены, USD/кг⁵

	22.05.2015	29.05.2015	05.06.2015	12.06.2015	19.06.2015	26.06.2015
Бройлер	2,36	2,31	2,25	2,21	2,19	2,27

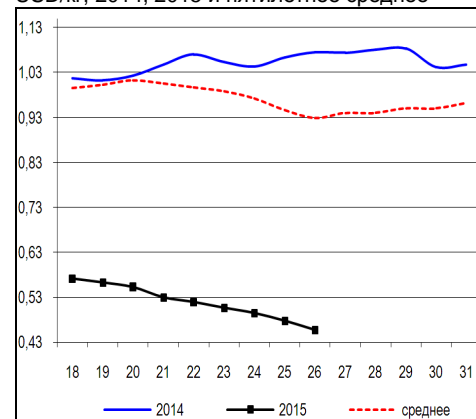
Динамика цен на свинину в Германии, убойный вес, евро/кг, 2014, 2015 и пятилетнее среднее



Динамика цен на свинину в США, убойный вес, USD/кг, 2014, 2015 и пятилетнее среднее



Динамика цен на задние четверти бройлеров, FOB юг, юго-восток США, USD/кг, 2014, 2015 и пятилетнее среднее



¹ Скорректированные цены – аналитика ассоциации свиноводов Германии

² Здесь и далее в заголовках столбцов, цифры – номера недель

³ МСХ Польши

⁴ Данные по американскому рынку – МСХ США

⁵ МСХ США с января 2013 использует новую методологию расчета национального индекса цен на бройлеров, увеличив количество наблюдаемых регионов, цены в таблице были скорректированы

Бразилия, свинина

Бразилия, свиньи, средние цены по регионам, живой вес, с доставкой, USD/кг⁶

	Доля	21	22	23	24	25	26
С. Катарина	28%	0,99	0,97	0,98	0,99	1,00	0,99
Рио Гранди	22%	0,97	0,95	0,95	0,98	0,99	0,98
Парана	19%	0,96	0,97	0,99	1,03	1,04	1,02
Прочие	31%						

Бразилия, курятина

Бразилия, бройлер, средняя цена Сан-Паулу, живой вес, USD/кг⁷

	21	22	23	24	25	26
Бройлер	0,71	0,68	0,70	0,79	0,82	0,84

Бразилия, говядина

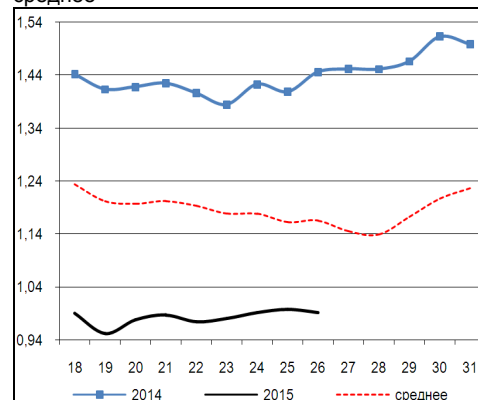
Бразилия, кастрированные бычки (450 – 550 кг), средняя цена Сан-Паулу, убойный вес

	21	22	23	24	25	26
Скот (бычки)	3,23	3,11	3,12	3,16	3,16	3,12

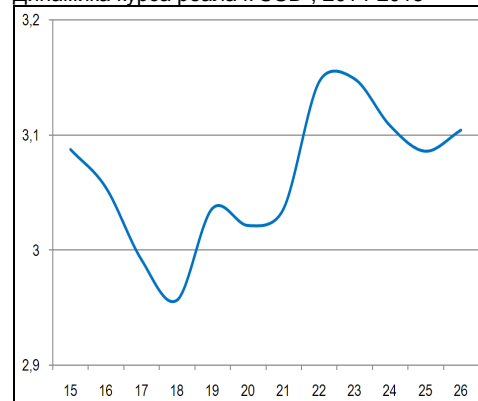
Бразилия, кастрированные бычки, фьючерсы Bm&fBovespa, убойный вес, USD/кг⁸

	июл.15	авг.15	сен.15	окт.15	ноя.15
29.06.2015	3,08	3,05	3,06	3,06	3,03
11.06.2015	3,15	3,16	3,16	3,16	3,13

Бразилия, свиньи, штат Санта-Катарина, USD/кг, живой вес, 2014, 2015 и трехлетнее среднее



Динамика курса реала к USD⁹, 2014-2015



⁶ Университет Сан-Паулу

⁷ Отраслевой портал AviSite

⁸ Биржа Bm&fBovespa, пересчитано в американские доллары по валютным фьючерсам

⁹ ЦБ Бразилии