

Обзор внешних рынков мяса, 30.11.2017

Немецкая индикативная цена стабильна уже несколько недель подряд и, видимо, в ближайшее время ничего не изменится. Котировки поддерживаются за счет спроса со стороны боен, которые начинают формировать запасы к Рождеству.

Цены на свинину в США, судя по всему, достигли дна. Предложение сейчас не слишком чрезмерное, а спрос активизировался. Эксперты верят, что хорошее состояние американской экономики и высокий уровень экспортных отправок приведет к хорошему спросу и соответственно подорожанию американской свинины в 2018 году. В связи с этим растут и фьючерсы.

Бразильский рынок свинины пока замер в ожидании. Эксперты говорят о достаточно ограниченном предложении и не слишком активном спросе. Данный сценарий приводит к тому, что котировки практически стабильны. Тем не менее, мясопереработчикам скоро в любом случае придется формировать запасы мяса к праздникам конца года, а значит, котировки могут вырасти.

ЕС, свинина

ЕС, свиньи, убойный вес, 56% постности, без транспортных расходов, евро/кг¹, недели²

	42	43	44	45	46	47	48
Германия	1,446	1,446	1,396	1,396	1,396	1,396	1,396
Испания	1,514	1,474	1,436	1,411	1,389	1,376	1,376
Франция	1,427	1,409	1,401	1,385	1,379	1,379	1,378
Дания	1,496	1,469	1,442	1,442	1,442	1,442	1,442

Польша, свиньи, живой вес, средняя цена, без транспортных расходов, евро/кг³

	41	42	43	44	45	46	47
Польша	1,13	1,14	1,13	1,10	1,10	1,09	1,10

США, свинина⁴

США, товарные свиньи, спотовые базовые цены, USD/кг, с доставкой

	42	43	44	45	46	47
Живой вес	1,03	1,11	1,10	1,07	1,01	0,99
Уб. вес	1,36	1,43	1,40	1,33	1,28	1,25

США, товарные свиньи, фьючерсы CME, убойный вес, USD/кг

	дек.17	фев.18	апр.18	май.18
29.11.2017	1,44	1,56	1,65	1,76
09.11.2017	1,39	1,55	1,63	1,76

США, курятина

США, бройлеры, тушки, средние цены, USD/кг⁵

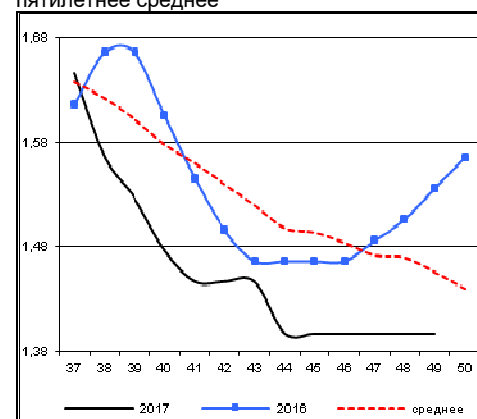
	20.10.2016	27.10.2016	03.11.2016	10.11.2016	17.11.2016	24.11.2016
Бройлер	1,86	1,87	1,90	1,90	1,89	1,90

Китай, свинина

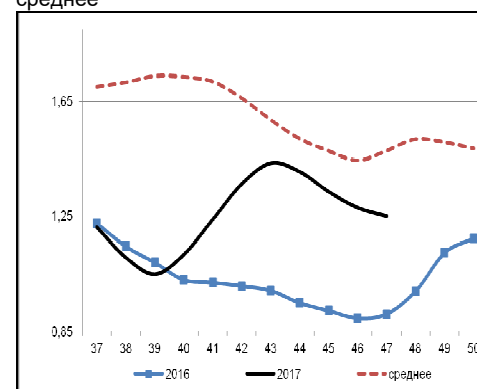
Китай, живые свиньи, живой вес, USD/кг

	42	43	44	45	46	47
Живой вес	2,18	2,18	2,18	2,18	2,18	2,19

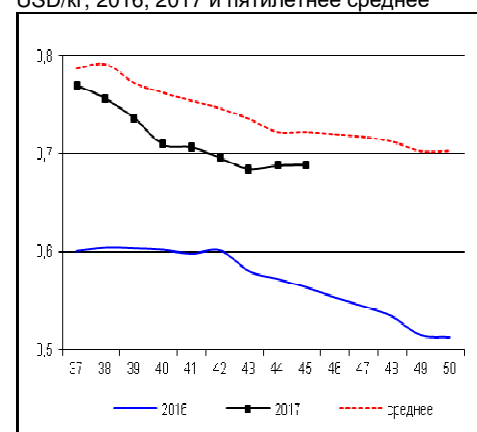
Динамика цен на свинину в Германии, убойный вес, евро/кг, 2016, 2017 и пятилетнее среднее



Динамика цен на свинину в США, убойный вес, USD/кг, 2016, 2017 и пятилетнее среднее



Динамика цен на задние четверти бройлеров, FOB юг, юго-восток США, USD/кг, 2016, 2017 и пятилетнее среднее



¹ Скорректированные цены – аналитика ассоциации свиноводов Германии

² Здесь и далее в заголовках столбцов, цифры – номера недель

³ МСХ Польши

⁴ Данные по американскому рынку – МСХ США

⁵ МСХ США с января 2013 использует новую методологию расчета национального индекса цен на бройлеров, увеличив количество наблюдаемых регионов, цены в таблице были скорректированы

Бразилия, свинина

Бразилия, свиньи, средние цены по регионам, живой вес, с доставкой, USD/кг⁶

	41	42	43	44	45	46	47
С. Катарина	1,11	1,11	1,07	1,07	1,07	1,07	1,08
Рио Гранди	1,08	1,08	1,05	1,04	1,04	1,03	1,04
Парана	1,17	1,17	1,14	1,13	1,13	1,13	1,14

Бразилия, курятина

Бразилия, бройлер, средняя цена Сан-Паулу, живой вес, USD/кг⁷

	42	43	44	45	46	47
Бройлер	0,82	0,83	0,82	0,83	0,82	0,83

Бразилия, говядина

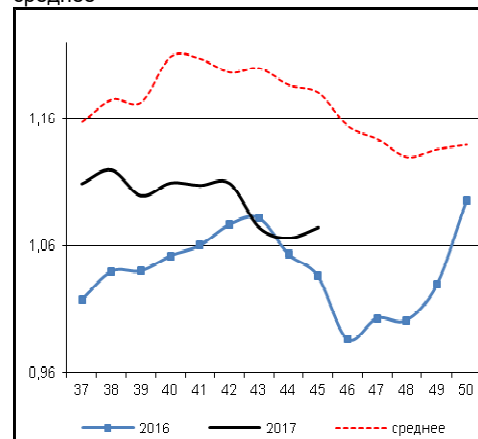
Бразилия, кастрированные бычки (450 – 550 кг), средняя цена Сан-Паулу, убойный вес

	42	43	44	45	46	47
Скот (бычки)	2,96	2,86	2,84	2,85	2,85	2,91

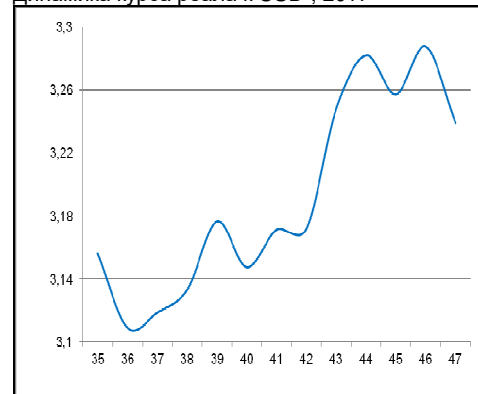
Бразилия, кастрированные бычки, фьючерсы Bm&fBovespa, убойный вес, USD/кг⁸

	дек.17	январ.18	фев.18
29.11.2017	3,05	3,06	3,06
10.11.2017	2,96	2,96	2,95

Бразилия, свиньи, штат Санта-Катарина, USD/кг, живой вес, 2016, 2017 и трехлетнее среднее



Динамика курса реала к USD⁹, 2017



⁶ Университет Сан-Паулу

⁷ Отраслевой портал AviSite

⁸ Биржа Bm&fBovespa, пересчитано в американские доллары по валютным фьючерсам

⁹ ЦБ Бразилии