

## Обзор внешних рынков мяса, 30.06.2018

Немецкая индикативная цена на следующую неделю снова осталась без изменений. Эксперты говорят о достаточно низком уровне предложения товарных свиней, однако экспорт свинины за пределы ЕС стагнирует, а внутренний рынок также не столь активен. Эти факторы тормозят рост котировок. В тоже время, на юге Европы повышение цен в ближайшее время более вероятно за счет наплыва туристов и, как следствие, увлечения спроса на мясо.

Цены на свинину в США после активного роста стабилизировались, а в некоторые дни даже демонстрировали негативную тенденцию. Предложение по-прежнему выше уровня прошлого года (на 2-2,5%), и в дальнейшем будет только расти, и это на фоне ответных мер Китая, которые затронут и поставки мяса из США. Если верить фьючерсам, июль – это последний месяц, когда есть пространство для роста котировок.

Бразильские цены на свинину в последние дни слегка снизились, как это бывает в конце месяца, когда население ждет зарплату и не так активно потребляет мясо. В то же время, предложение свинины достаточно ограничено, поэтому с приходом июля котировки вполне могут пойти вверх.

### ЕС, свинина

ЕС, свиньи, убойный вес, 56% постности, без транспортных расходов, евро/кг<sup>1</sup>, недели<sup>2</sup>

	20	21	22	23	24	25	26
Германия	1,316	1,366	1,386	1,386	1,416	1,386	1,386
Испания	1,538	1,549	1,569	1,587	1,609	1,613	1,619
Франция	1,384	1,387	1,386	1,386	1,398	1,401	1,404
Дания	1,341	1,342	1,342	1,342	1,342	1,341	1,314

Польша, свиньи, живой вес, средняя цена, без транспортных расходов, евро/кг<sup>3</sup>

	19	20	21	22	23	24	25
Польша	1,02	1,03	1,07	1,08	1,09	1,10	1,08

### США, свинина<sup>4</sup>

США, товарные свиньи, спотовые базовые цены, USD/кг, с доставкой

	21	22	23	24	25	26
Живой вес	1,11	1,14	1,21	1,32	1,38	1,34
Уб. вес	1,43	1,49	1,61	1,77	1,81	1,71

США, товарные свиньи, фьючерсы CME, убойный вес, USD/кг

	июл.18	авг.18	окт.18	дек.18
29.06.2018	1,83	1,69	1,32	1,20
21.06.2018	1,77	1,67	1,36	1,25

### США, курятина

США, бройлеры, тушки, средние цены, USD/кг<sup>5</sup>

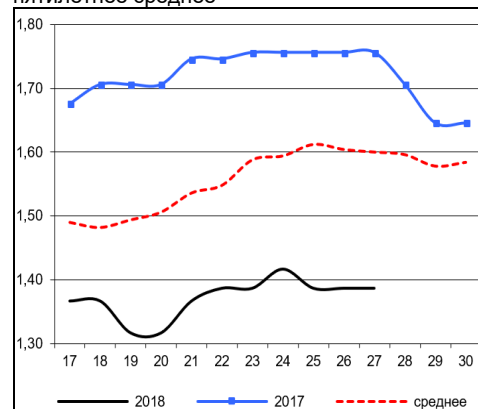
	25.05.2016	01.06.2016	08.06.2016	15.06.2016	22.06.2016	29.06.2016
Бройлер	2,64	2,65	2,67	2,65	2,61	2,57

### Китай, свинина

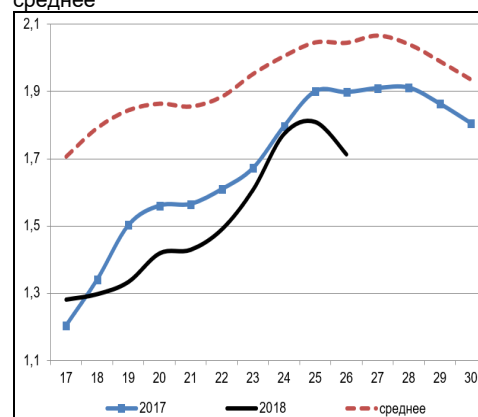
Китай, живые свиньи, живой вес, USD/кг

	20	21	22	23	24	25
Живой вес	1,63	1,64	1,71	1,74	1,77	1,76

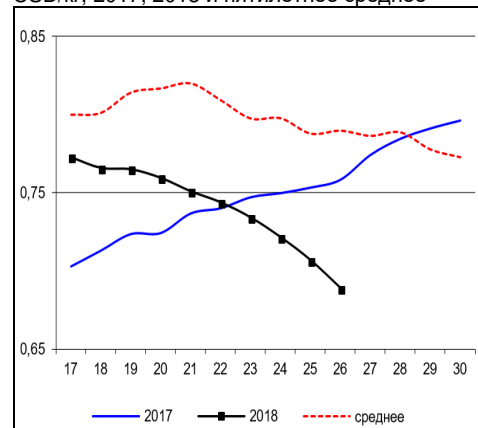
Динамика цен на свинину в Германии, убойный вес, евро/кг, 2017, 2018 и пятилетнее среднее



Динамика цен на свинину в США, убойный вес, USD/кг, 2017, 2018 и пятилетнее среднее



Динамика цен на задние четверти бройлеров, FOB юг, юго-восток США, USD/кг, 2017, 2018 и пятилетнее среднее



<sup>1</sup> Скорректированные цены – аналитика ассоциации свиноводов Германии

<sup>2</sup> Здесь и далее в заголовках столбцов, цифры – номера недель

<sup>3</sup> МСХ Польши

<sup>4</sup> Данные по американскому рынку – МСХ США

<sup>5</sup> МСХ США с января 2013 использует новую методологию расчета национального индекса цен на бройлеров, увеличив количество наблюдаемых регионов, цены в таблице были скорректированы

## Бразилия, свинина

Бразилия, свиньи, средние цены по регионам, живой вес, с доставкой, USD/кг<sup>6</sup>

	20	21	22	23	24	25	26
С. Катарина	0,75	0,76	0,75	0,77	0,82	0,83	0,80
Рио Гранди	0,77	0,78	0,76	0,77	0,79	0,79	0,77
Парана	0,76	0,76	0,73	0,76	0,83	0,85	0,82

## Бразилия, курятина

Бразилия, бройлер, средняя цена Сан-Паулу, живой вес, USD/кг<sup>7</sup>

	21	22	23	24	25	26
Бройлер	0,68	0,68	0,79	0,86	0,84	0,78

## Бразилия, говядина

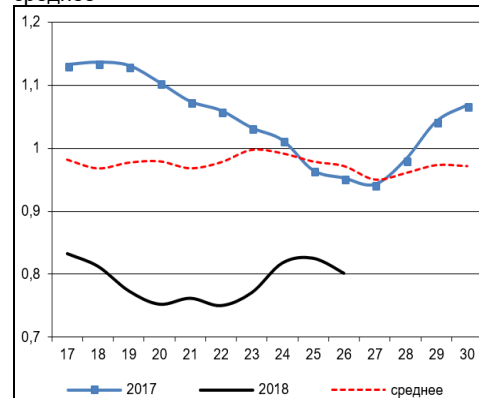
Бразилия, кастрированные бычки (450 – 550 кг), средняя цена Сан-Паулу, убойный вес

	21	22	23	24	25	26
Скот (бычки)	2,56	2,53	2,42	2,46	2,46	2,42

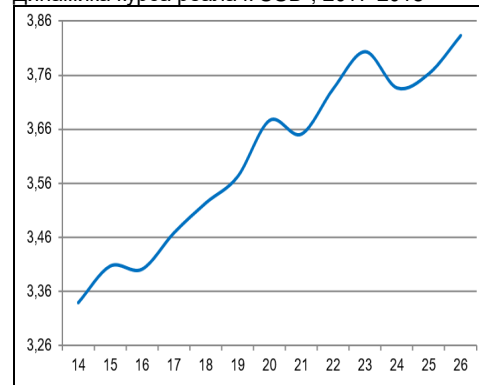
Бразилия, кастрированные бычки, фьючерсы Bm&fBovespa, убойный вес, USD/кг<sup>8</sup>

	июл.18	авг.18	сен.18
29.06.2018	2,49	2,51	2,53
21.06.2018	2,55	2,58	2,59

Бразилия, свиньи, штат Санта-Катарина, USD/кг, живой вес, 2017, 2018 и трехлетнее среднее



Динамика курса реала к USD<sup>9</sup>, 2017-2018



<sup>6</sup> Университет Сан-Паулу

<sup>7</sup> Отраслевой портал AviSite

<sup>8</sup> Биржа Bm&fBovespa, пересчитано в американские доллары по валютным фьючерсам

<sup>9</sup> ЦБ Бразилии