

Обзор внешних рынков мяса, 30.06.2017

Немецкая индикативная цена на следующую неделю (27) уже в который раз осталась без изменений. Эксперты говорят о том, что котировки точно не упадут благодаря хорошему спросу на товарных свиней, поставки которых на рынок сбалансированы. С другой стороны, в рост цен в краткосрочной перспективе также не особо верится. В соседних с Германией странах ситуация аналогичная, и только в Испании стоимость свинины стабильно растет ввиду высоких температур, которые сокращают поставки свиней на рынок, и спросу со стороны курортников.

Американские цены, если судить по динамике спотовых котировок, могут быть близки к своему потолку, тем более, что предложение снова немного выше, чем год назад. Если же судить по фьючерсам, участники рынка верят в продолжение положительной динамики в ближайшем будущем, видимо, из-за взрывного роста стоимости грудинки, которая сейчас на почти 45% дороже, чем год назад. В любом случае, июль – это последний шанс для цен вырасти.

Цены на свинину в Бразилии продолжили падать и достигли (в реалах) самых низких показателей с июня 2013, если брать в расчет только котировки в этом месяце. На рынок дают активные поставки со стороны «независимых» производителей свиней, что не дает привести предложение в норму, а также падение стоимости «конкурентов» свинины – говядины и мяса птицы.

ЕС, свинина

ЕС, свиньи, убойный вес, 56% постности, без транспортных расходов, евро/кг¹, недели²

	20	21	22	23	24	25	26
Германия	1,706	1,746	1,746	1,756	1,756	1,756	1,756
Испания	1,79	1,803	1,816	1,837	1,847	1,863	1,879
Франция	1,692	1,682	1,68	1,685	1,687	1,686	1,689
Дания	1,713	1,713	1,712	1,713	1,713	1,714	1,713

Польша, свиньи, живой вес, средняя цена, без транспортных расходов, евро/кг³

	19	20	21	22	23	24	25
Польша	1,32	1,33	1,35	1,35	1,36	1,36	1,36

США, свинина⁴

США, товарные свиньи, спотовые базовые цены, USD/кг, с доставкой

	21	22	23	24	25	26
Живой вес	1,19	1,23	1,27	1,35	1,46	1,46
Уб. вес	1,57	1,61	1,67	1,80	1,90	1,90

США, товарные свиньи, фьючерсы CME, убойный вес, USD/кг

	июл.17	авг.17	окт.17	дек.17
29.06.2017	1,97	1,78	1,51	1,37
20.06.2017	1,87	1,80	1,54	1,40

США, курятина

США, бройлеры, тушки, средние цены, USD/кг⁵

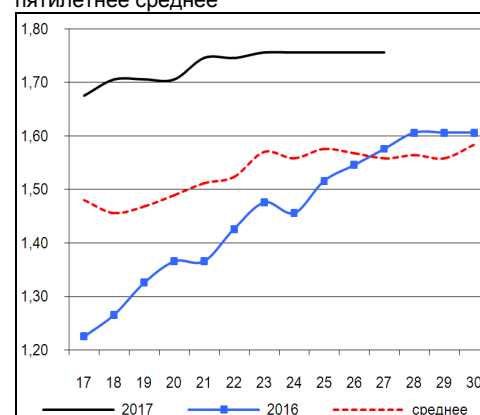
	26.05.2016	02.06.2016	09.06.2016	16.06.2016	23.06.2016	30.06.2016
Бройлер	2,51	2,55	2,48	2,38	2,38	2,38

Китай, свинина

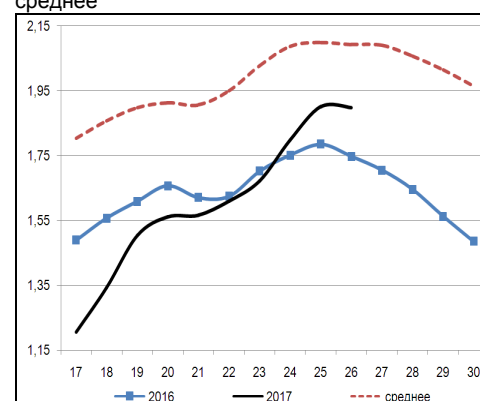
Китай, живые свиньи, живой вес, USD/кг

	18	19	20	21	22	23
Живой вес	2,18	2,13	2,08	2,02	2,00	2,04

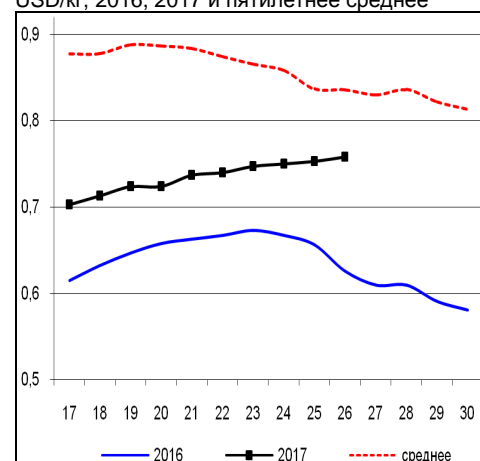
Динамика цен на свинину в Германии, убойный вес, евро/кг, 2016, 2017 и пятилетнее среднее



Динамика цен на свинину в США, убойный вес, USD/кг, 2016, 2017 и пятилетнее среднее



Динамика цен на задние четверти бройлеров, FOB юг, юго-восток США, USD/кг, 2016, 2017 и пятилетнее среднее



¹ Скорректированные цены – аналитика ассоциации свиноводов Германии

² Здесь и далее в заголовках столбцов, цифры – номера недель

³ МСХ Польши

⁴ Данные по американскому рынку – МСХ США

⁵ МСХ США с января 2013 использует новую методологию расчета национального индекса цен на бройлеров, увеличив количество наблюдаемых регионов, цены в таблице были скорректированы

Бразилия, свинина

Бразилия, свиньи, средние цены по регионам, живой вес, с доставкой, USD/кг⁶

	19	20	21	22	23	24	25
С. Катарина	1,13	1,10	1,07	1,06	1,03	1,01	0,97
Рио Гранди	1,13	1,11	1,07	1,07	1,07	1,04	0,98
Парана	1,17	1,16	1,12	1,09	1,06	1,02	0,98

Бразилия, курятина

Бразилия, бройлер, средняя цена Сан-Паулу, живой вес, USD/кг⁷

	20	21	22	23	24	25
Бройлер	0,78	0,76	0,77	0,76	0,76	0,75

Бразилия, говядина

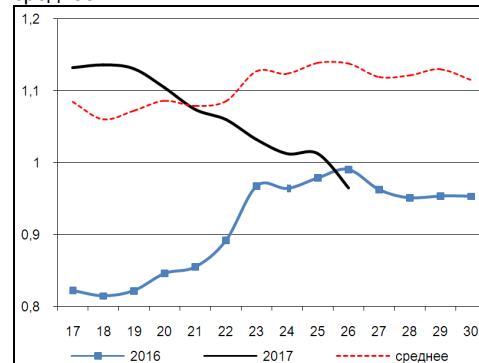
Бразилия, кастрированные бычки (450 – 550 кг), средняя цена Сан-Паулу, убойный вес

	20	21	22	23	24	25
Скот (бычки)	2,85	2,76	2,71	2,63	2,61	2,56

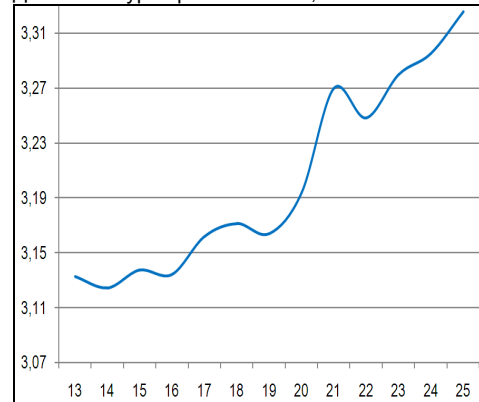
Бразилия, кастрированные бычки, фьючерсы Bm&fBovespa, убойный вес, USD/кг⁸

	июл.17	авг.17	сен.17
29.06.2017	2,49	2,49	2,47
20.06.2017	2,40	2,38	2,35

Бразилия, свиньи, штат Санта-Катарина, USD/кг, живой вес, 2016, 2017 и трехлетнее среднее



Динамика курса реала к USD⁹, 2017



⁶ Университет Сан-Паулу

⁷ Отраслевой портал AviSite

⁸ Биржа Bm&fBovespa, пересчитано в американские доллары по валютным фьючерсам

⁹ ЦБ Бразилии