

Обзор внешних рынков мяса, 30.04.2021

Немецкая индикативная цена на свинину на следующую неделю (18) осталась без изменений на уровне 1,366 евро (на этой неделе котировки упали на 8 евро). Скорее всего, сказывается эмбарго на ввоз немецкой свинины в Китай из-за вспышки АЧС, поскольку в некоторых других европейских странах цены растут, видимо на фоне хороших отгрузок на азиатские рынки. В то же время, в среду глава Минсельхоза Германии Юлия Клекнер заявила о позитивных сигналах от китайских властей в переговорах о регионализации импорта свинины из Германии. Немецкая сторона упирает на то, что случаи АЧС были зафиксированы только среди диких кабанов на востоке страны и просит Китай восстановить закупки из «чистых» регионов.

Цены на американскую свинину пока активно растут, однако, если судить по фьючерсам, они могут быть близки к стабилизации летом.

Бразильские цены на свинину продолжают двигаться вверх. Эксперты говорят как о хороших экспортных отгрузках, так и об активном спросе на внутреннем рынке.

ЕС, свинина



ЕС, свиньи, убойный вес, 56% постности, без транспортных расходов, евро/кг¹, недели²

	11	12	13	14	15	16	17
Германия	1,446	1,446	1,446	1,446	1,446	1,446	1,366
Испания	1,79	1,86	1,923	1,923	1,923	1,923	1,923
Франция	1,511	1,523	1,531	1,544	1,577	1,609	1,668
Дания	1,6	1,6	1,6	1,6	1,6	1,64	1,641

США, свинина³



США, товарные свиньи, спотовые базовые цены, USD/кг, с доставкой

	12	13	14	15	16	17
Живой вес	1,55	1,64	1,67	1,71	1,79	1,88
Уб. вес	2,05	2,13	2,18	2,25	2,35	2,45

США, товарные свиньи, фьючерсы CME, убойный вес, USD/кг

	май.21	июн.21	июл.21	авг.21
30.04.2021	2,43	2,42	2,41	2,33
15.04.2021	2,28	2,31	2,26	

США, курятина



США, бройлеры, тушки, средние цены, USD/кг⁴

	26.03.2021	02.04.2021	09.04.2021	16.04.2021	23.04.2021	30.04.2021
Бройлер	1,92	2,04	2,18	2,20	2,25	2,32

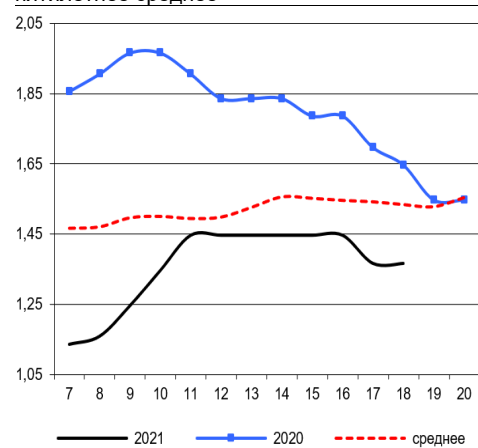
Китай, свинина



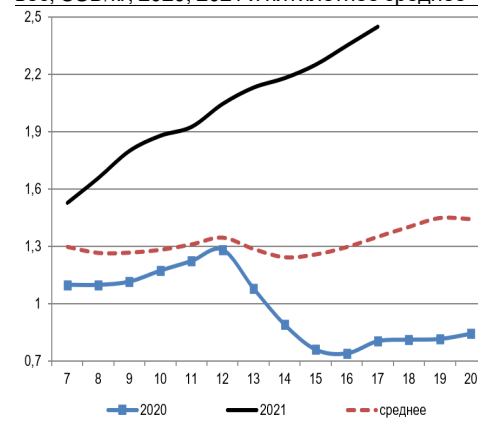
Китай, живые свиньи, живой вес, USD/кг

	10	11	12	13	14	15	16
Живой вес	4,46	4,39	4,21	3,99	3,74	3,61	3,63

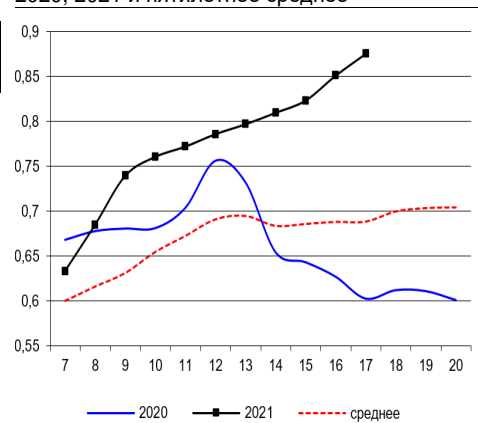
Динамика цен на свинину в Германии, убойный вес, евро/кг, 2020, 2021 и пятилетнее среднее



Динамика цен на свинину в США, убойный вес, USD/кг, 2020, 2021 и пятилетнее среднее



Динамика цен на задние четверти бройлеров, FOB юг, юго-восток США, USD/кг, 2020, 2021 и пятилетнее среднее



¹ Скорректированные цены – аналитика ассоциации свиноводов Германии

² Здесь и далее в заголовках столбцов, цифры – номера недель

³ Данные по американскому рынку – МСХ США

⁴ МСХ США с января 2013 использует новую методологию расчета национального индекса цен на бройлеров, увеличив количество наблюдаемых регионов, цены в таблице были скорректированы



Бразилия, свинина

Бразилия, свиньи, средние цены по южным регионам, живой вес, с доставкой, USD/кг⁵

	11	12	13	14	15	16	17
С. Катарина	1,13	1,05	0,97	0,98	1,13	1,31	1,38
Рио Гранди	1,17	1,10	1,02	1,03	1,13	1,27	1,35
Парана	1,12	1,03	0,94	0,94	1,13	1,32	1,39

Бразилия, курятина

Бразилия, бройлер, средняя цена Сан-Паулу, живой вес, USD/кг⁶

	11	12	13	14	15	16
Бройлер	0,84	0,84	0,82	0,84	0,83	0,87

Бразилия, замороженные тушки бройлера, оптовый сегмент штата Сан-Паулу, USD/кг

	12	13	14	15	16	17
Замороженная курятина	1,14	1,12	1,09	1,07	1,12	1,19

Бразилия, говядина

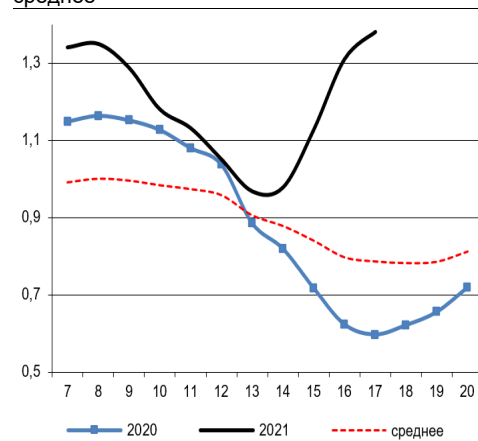
Бразилия, кастрированные бычки (450 – 550 кг), средняя цена Сан-Паулу, убойный вес

	12	13	14	15	16	17
Скот (бычки)	3,73	3,68	3,76	3,73	3,82	3,86

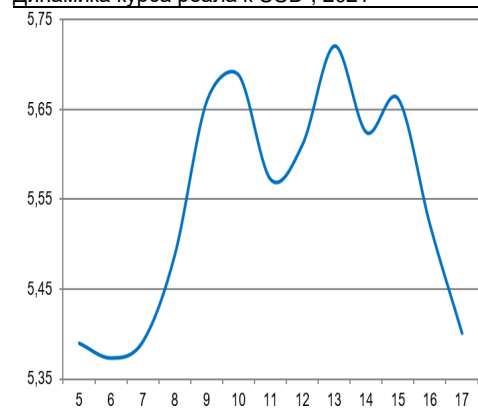
Бразилия, кастрированные бычки, фьючерсы Bm&fBovespa, убойный вес, USD/кг⁷

	май.21	июн.21	июл.21
30.04.2020	3,79	3,81	3,89
15.04.2020	3,67	3,64	3,71

Бразилия, свиньи, штат Санта-Катарина, USD/кг, живой вес, 2020, 2021 и трехлетнее среднее



Динамика курса реала к USD⁸, 2021



⁵ Университет Сан-Паулу

⁶ Отраслевой портал AviSite

⁷ Биржа Bm&fBovespa, пересчитано в американские доллары по валютным фьючерсам

⁸ ЦБ Бразилии

