

Обзор внешних рынков мяса, 30.01.2019

Немецкая индикативная цена все еще остается без изменений. Аналитики используют эпитеты в стиле «европейские цены окунули в бетон». И это несмотря на хороший спрос на товарных свиней на фоне снижения их поставок на рынок. В любом случае, надежды на повышение котировок все еще остаются.

Цены на свинину в США растут, но им все еще очень далеко до прошлогоднего уровня. Это и не удивительно, учитывая, что по оценкам аналитиков в январе этого года производство было на 5,8-7% выше, чем в аналогичный период прошлого года. Фьючерсы подсказывают, что в феврале рост котировок продолжится, но слабыми темпами.

Бразильские цены на свинину в последние дни стали падать. Пока трудно сказать, начало ли это долгосрочного тренда или просто сказывается снижение внутреннего потребления во второй половине месяца. Кроме того, возможно, что необходимые перед карнавалом запасы мяса сформированы, и мясопереработчики уже не спешат совершать покупки.

ЕС, свинина

ЕС, свиньи, убойный вес, 56% постности, без транспортных расходов, евро/кг¹, недели²

	51	52	1	2	3	4	5
Германия	1,306	1,306	1,306	1,306	1,306	1,306	1,306
Испания	1,389	1,389	1,389	1,387	1,387	1,387	1,387
Франция	1,38	1,376	1,379	1,37	1,37	1,364	1,37
Дания	1,285	1,258	1,238	1,238	1,238	1,238	1,238

США, свинина³

США, товарные свиньи, спотовые базовые цены, USD/кг, с доставкой

	51	52	1	2	3	4
Живой вес	0,82	0,78	0,80	0,86	0,86	0,89
Уб. вес	1,00	0,99	1,04	1,11	1,14	1,14

США, товарные свиньи, фьючерсы CME, убойный вес, USD/кг

	фев.19	апр.19	май.19	июн.19
29.01.2018	1,26	1,38	1,51	1,68
09.01.2018	1,41	1,49	1,64	1,81

США, курятина

США, бройлеры, тушки, средние цены, USD/кг⁴

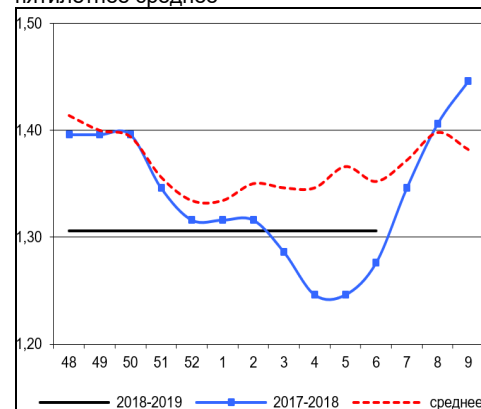
	21.12.2016	28.12.2016	04.01.2016	11.01.2016	18.01.2016	25.01.2016
Бройлер	2,01	2,12	2,31	2,29	2,20	2,08

Китай, свинина

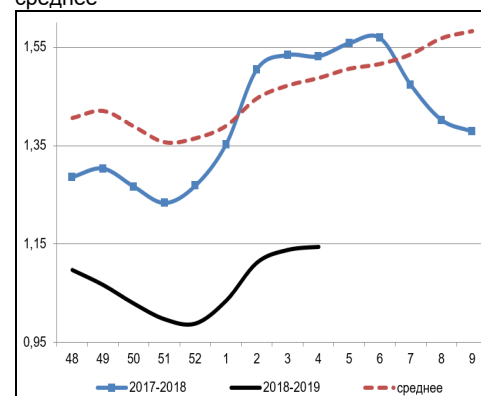
Китай, живые свиньи, живой вес, USD/кг

	50	51	52	1	2	3
Живой вес	2,03	2,03	2,01	2,02	2,00	1,95

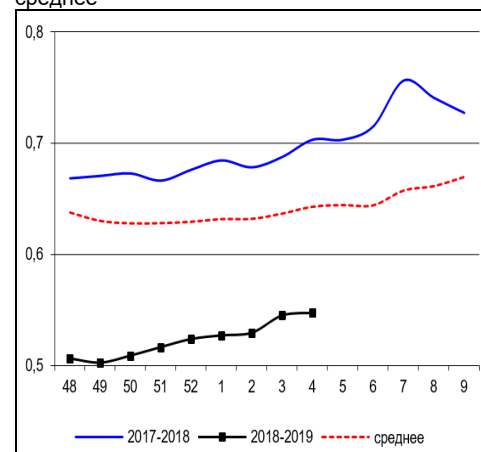
Динамика цен на свинину в Германии, убойный вес, евро/кг, 2017, 2018-2019 и пятилетнее среднее



Динамика цен на свинину в США, убойный вес, USD/кг, 2017, 2018-2019 и пятилетнее среднее



Динамика цен на задние четверти бройлеров, FOB юг, юго-восток США, USD/кг, 2017, 2018-2019 и пятилетнее среднее



¹ Скорректированные цены – аналитика ассоциации свиноводов Германии

² Здесь и далее в заголовках столбцов, цифры – номера недель

³ Данные по американскому рынку – МСХ США

⁴ МСХ США с января 2013 использует новую методологию расчета национального индекса цен на бройлеров, увеличив количество наблюдаемых регионов, цены в таблице были скорректированы

Бразилия, свинина

Бразилия, свиньи, средние цены по регионам, живой вес, с доставкой, USD/кг⁵

	50	51	52	1	2	3	4
С. Катарина	0,84	0,85	0,85	0,85	0,88	0,88	0,85
Рио Гранди	0,81	0,81	0,80	0,81	0,84	0,84	0,83
Парана	0,96	0,96	0,96	0,98	1,01	0,99	0,97

Бразилия, курятина

Бразилия, бройлер, средняя цена Сан-Паулу, живой вес, USD/кг⁶

	51	52	1	2	3	4
Бройлер	0,75	0,74	0,76	0,76	0,74	0,73

Бразилия, говядина

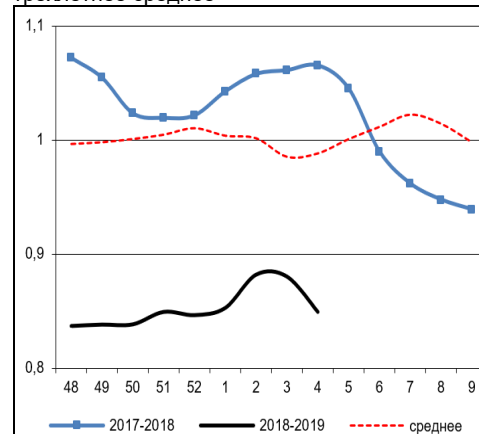
Бразилия, кастрированные бычки (450 – 550 кг), средняя цена Сан-Паулу, убойный вес

	51	52	1	2	3	4
Скот (бычки)	2,60	2,60	2,68	2,72	2,73	2,71

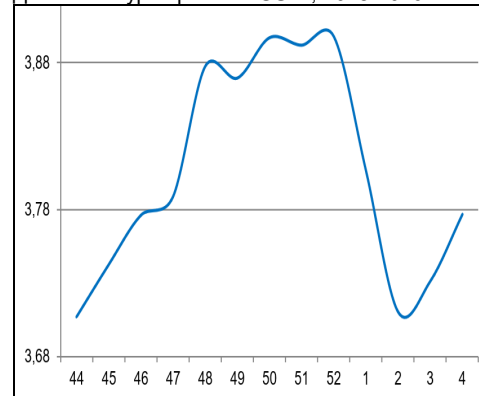
Бразилия, кастрированные бычки, фьючерсы Bm&fBovespa, убойный вес, USD/кг⁷

	фев.19	мар.19	апр.19
30.01.2018	2,71	2,72	2,71
10.01.2018	2,73	2,73	2,70

Бразилия, свиньи, штат Санта-Катарина, USD/кг, живой вес, 2017, 2018-2019 и трехлетнее среднее



Динамика курса реала к USD⁸, 2018-2019



⁵ Университет Сан-Паулу

⁶ Отраслевой портал AviSite

⁷ Биржа Bm&fBovespa, пересчитано в американские доллары по валютным фьючерсам

⁸ ЦБ Бразилии

