

Обзор внешних рынков мяса, 29.07.2015

Немецкая индикативная цена на свинину на следующую неделю (32) снова сохранила стабильность – эксперты при описании ситуации на рынке используют фразы «все остается по-прежнему». По их словам, предложение товарных свиней ограничено, но и спрос со стороны боен не слишком активен.

Цены на свинину в США на прошлой неделе слегка снизились. Ситуация остается прежней – предложение свинины остается чрезмерным. Так, на прошлой неделе производство было на 12% выше, чем год назад. В то же время, фьючерсы на август выросли и обещают подорожание свинины в ближайшие недели. Скорее всего, оптимизм участников рынка объясняется небольшим снижением (-3,4%) запасов свинины в американских «холодильниках» по сравнению с началом июня.

Цены на свинину в Бразилии в последние дни были стабильными в национальной валюте, но немного снизились в долларовом эквиваленте из-за ослабления реала. По мнению аналитиков, котировкам удалось сохранить стабильность из-за высокого уровня экспорта в июле – по предварительным данным, они могут быть на 26% выше, чем в июне.

ЕС, свинина

ЕС, свиньи, убойный вес, 56% постности, без транспортных расходов, евро/кг¹, недели²

	Доля	25	26	27	28	29	30	31
Германия	24%	1,476	1,436	1,346	1,346	1,366	1,346	1,346
Испания	16%	1,659	1,669	1,665	1,665	1,665	1,665	1,665
Франция	9%	1,511	1,546	1,547	1,534	1,548	1,581	1,609
Дания	7%	1,441	1,441	1,414	1,387	1,387	1,387	1,387
Прочие	43%							

Польша, свиньи, живой вес, средняя цена, без транспортных расходов, евро/кг³

	23	24	25	26	27	28	29
Польша	1,05	1,08	1,11	1,07	1,03	1,04	1,08

США, свинина⁴

США, товарные свиньи, спотовые базовые цены, USD/кг, с доставкой

	25	26	27	28	29	30
Живой вес	1,30	1,28	1,25	1,28	1,29	1,27
Уб. вес	1,68	1,63	1,62	1,69	1,68	1,64

США, товарные свиньи, фьючерсы CME, убойный вес, USD/кг

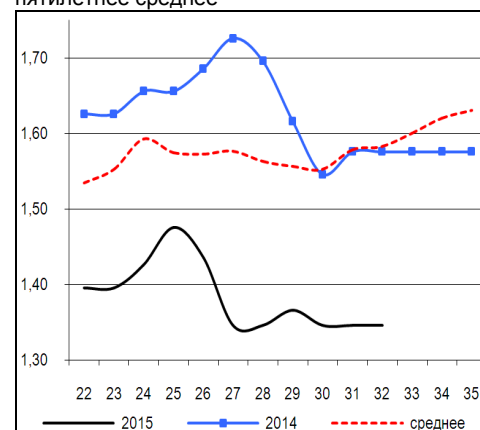
	авг.15	окт.15	дек.15	фев.16
28.07.2015	1,75	1,43	1,36	1,50
21.07.2015	1,67	1,38	1,32	1,46

США, курятина

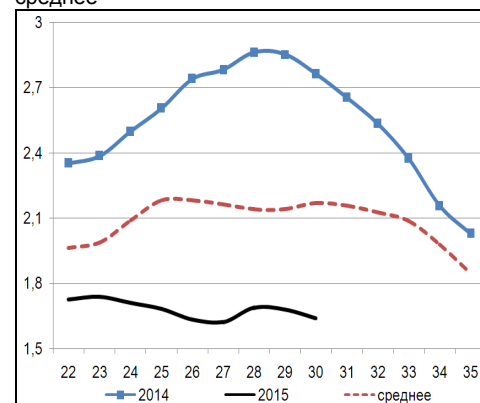
США, бройлеры, тушки, средние цены, USD/кг⁵

	19.06.2015	26.06.2015	02.07.2015	10.07.2015	17.07.2015	24.07.2015
Бройлер	2,19	2,27	2,30	2,16	1,97	1,81

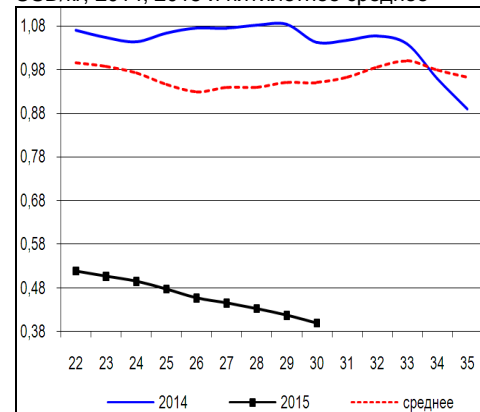
Динамика цен на свинину в Германии, убойный вес, евро/кг, 2014, 2015 и пятилетнее среднее



Динамика цен на свинину в США, убойный вес, USD/кг, 2014, 2015 и пятилетнее среднее



Динамика цен на задние четверти бройлеров, FOB юг, юго-восток США, USD/кг, 2014, 2015 и пятилетнее среднее



¹ Скорректированные цены – аналитика ассоциации свиноводов Германии

² Здесь и далее в заголовках столбцов, цифры – номера недель

³ МСХ Польши

⁴ Данные по американскому рынку – МСХ США

⁵ МСХ США с января 2013 использует новую методологию расчета национального индекса цен на бройлеров, увеличив количество наблюдаемых регионов, цены в таблице были скорректированы

Бразилия, свинина

Бразилия, свиньи, средние цены по регионам, живой вес, с доставкой, USD/кг⁶

	Доля	25	26	27	28	29	30
С. Катарина	28%	1,00	0,99	0,97	0,94	0,95	0,92
Рио Гранди	22%	0,99	0,98	0,95	0,93	0,93	0,91
Парана	19%	1,04	1,02	1,00	0,96	0,97	0,94
Прочие	31%						

Бразилия, курятина

Бразилия, бройлер, средняя цена Сан-Паулу, живой вес, USD/кг⁷

	25	26	27	28	29	30
Бройлер	0,82	0,84	0,83	0,81	0,84	0,83

Бразилия, говядина

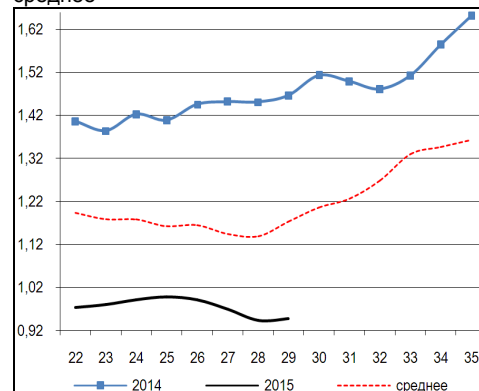
Бразилия, кастрированные бычки (450 – 550 кг), средняя цена Сан-Паулу, убойный вес

	24	25	26	27	28	29	30
Скот (бычки)	3,16	3,16	3,12	3,08	3,01	3,01	2,90

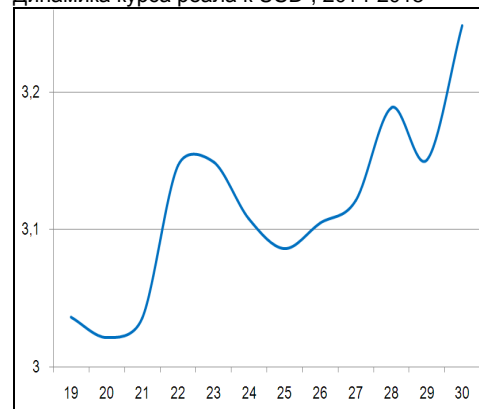
Бразилия, кастрированные бычки, фьючерсы Bm&fVovespa, убойный вес, USD/кг⁸

	авг.15	сен.15	окт.15	ноя.15	дек.15
28.07.2015	2,80	2,80	2,79	2,78	2,76
21.07.2015	2,92	2,92	2,90	2,90	2,87

Бразилия, свиньи, штат Санта-Катарина, USD/кг, живой вес, 2014, 2015 и трехлетнее среднее



Динамика курса реала к USD⁹, 2014-2015



⁶ Университет Сан-Паулу

⁷ Отраслевой портал AviSite

⁸ Биржа Bm&fVovespa, пересчитано в американские доллары по валютным фьючерсам

⁹ ЦБ Бразилии