

Обзор внешних рынков мяса, 29.07.2014

Немецкая индикативная цена на свинину на эту неделю (31) выросла на 0,03 евро после череды падений. Это не стало неожиданностью для экспертов, которые сообщали, что производителям удалось снизить поставки свиней на рынок, а потребление свинины выросло за счет ее удешевления и достаточно теплой погоды, способствующей приготовлению барбекю.

Американские цены на свинину на прошлой неделе немного снизились за счет роста предложения свинины (+1,4% по сравнению с предыдущей неделей; сейчас производство всего на 1.6% ниже, чем год назад). Причина – средний вес товарных свиней остается на очень высоком уровне. Судя по фьючерсам, котировки могут продолжить снижение.

Бразильские цены на свинину на прошлой неделе продолжили расти. Конъюнктура рынка остается прежней – достаточно низкое предложение вкупе с хорошим спросом (особенно внешним).

ЕС, свинина



ЕС, свиньи, убойный вес, 56% постности, без транспортных расходов, евро/кг¹, недели²

	Доля	25	26	27	28	29	30	31
Германия	24%	1,656	1,686	1,726	1,696	1,616	1,546	1,576
Испания	16%	1,892	1,917	1,942	1,949	1,936	1,911	1,895
Франция	9%	1,674	1,686	1,694	1,697	1,686	1,682	1,643
Дания	7%	1,613	1,64	1,64	1,613	1,586	1,559	1,559
Прочие	43%							

ЕС, товарные свиньи, фьючерсы Eurex, убойный вес, евро/кг³

	авг.14	сен.14	окт.14	ноя.14	дек.14
29.07.2014	1,72	1,73	1,70	1,68	1,60
21.07.2014	1,72	1,73	1,70	1,68	

Польша, свиньи, живой вес, средняя цена, без транспортных расходов, евро/кг⁴

	23	24	25	26	27	28	29
Польша	1,25	1,28	1,29	1,32	1,34	1,32	1,26

США, свинина⁵



США, товарные свиньи, спотовые базовые цены, USD/кг, с доставкой

	25	26	27	28	29	30
Живой вес	2,00	2,09	2,15	2,20	2,20	2,14
Уб. вес	2,61	2,74	2,78	2,86	2,85	2,76

США, товарные свиньи, фьючерсы CME, убойный вес, USD/кг

	авг.14	окт.14	дек.14	фев.15
25.07.2014	2,73	2,37	2,16	2,06
18.07.2014	2,80	2,50	2,28	2,19

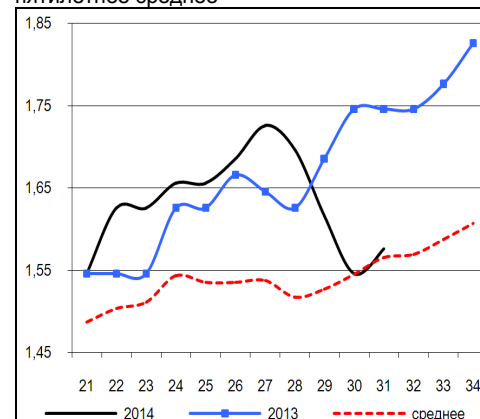
США, курятина



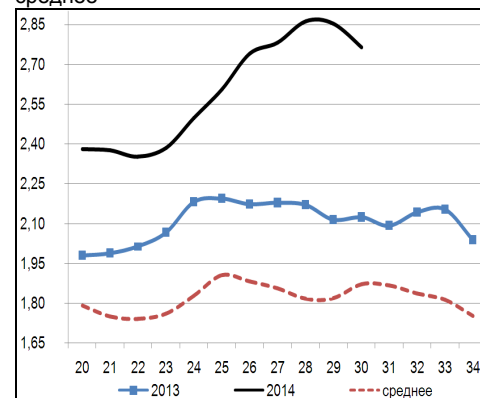
США, бройлеры, тушки, средние цены, USD/кг⁶

	20.06.2014	27.06.2014	03.07.2014	11.07.2014	18.07.2014	25.07.2014
Бройлер	2,48	2,48	2,47	2,47	2,40	2,29

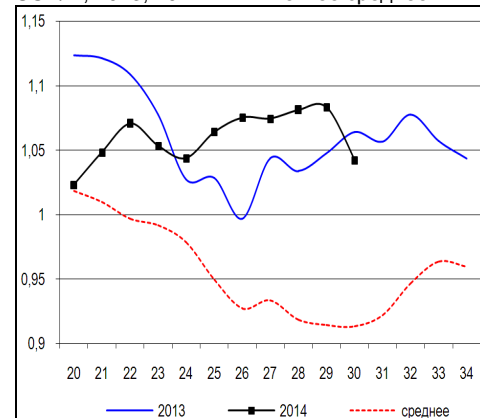
Динамика цен на свинину в Германии, убойный вес, евро/кг, 2013, 2014 и пятилетнее среднее



Динамика цен на свинину в США, убойный вес, USD/кг, 2013, 2014 и пятилетнее среднее



Динамика цен на задние четверти бройлеров, FOB юг, юго-восток США, USD/кг, 2013, 2014 и пятилетнее среднее



¹ Скорректированные цены – аналитика ассоциации свиноводов Германии

² Здесь и далее в заголовках столбцов, цифры – номера недель

³ Биржа EUREX

⁴ MCX Польши

⁵ Данные по американскому рынку – MCX США

⁶ MCX США с января 2013 использует новую методологию расчета национального индекса цен на бройлеров, увеличив количество наблюдаемых регионов, цены в таблице были скорректированы

Бразилия, свинина

Бразилия, свиньи, средние цены по регионам, живой вес, с доставкой, USD/кг⁷

	Доля	25	26	27	28	29	30
С. Катарина	28%	1,41	1,45	1,45	1,45	1,47	1,51
Рио Гранди	22%	1,36	1,40	1,43	1,44	1,45	1,49
Парана	19%	1,39	1,43	1,44	1,47	1,52	1,54
Прочие	31%						

Бразилия, курятина

Бразилия, бройлер, средняя цена Сан-Паулу, живой вес, USD/кг⁸

	25	26	27	28	29	30
Бройлер	0,96	0,99	0,99	0,99	0,99	1,01

Бразилия, говядина

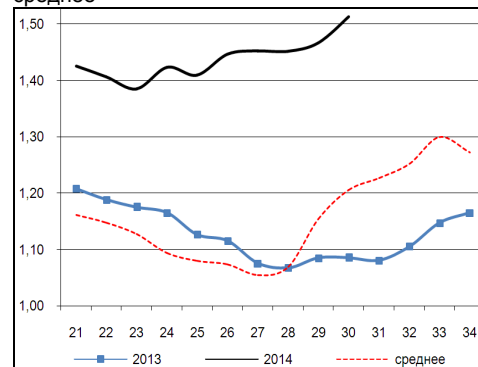
Бразилия, кастрированные бычки (450 – 550 кг), средняя цена Сан-Паулу, убойный вес

	25	26	27	28	29	30
Скот (бычки)	3,64	3,67	3,64	3,58	3,57	3,57

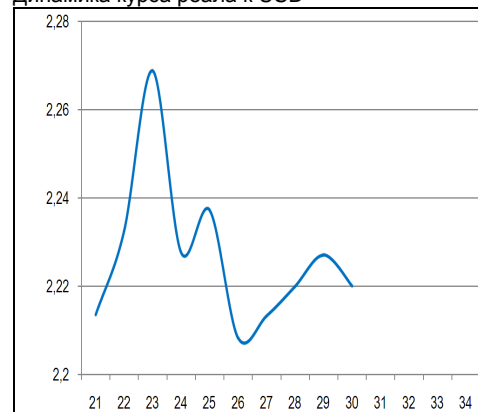
Бразилия, кастрированные бычки, фьючерсы Bm&fBovespa, убойный вес, USD/кг⁹

	авг.14	сен.14	окт.14	ноя.14	дек.14
28.07.2014	3,62	3,64	3,67	3,68	3,63
23.07.2014	3,61	3,64	3,66	3,68	3,63

Бразилия, свиньи, штат Санта-Катарина, USD/кг, живой вес, 2013, 2014 и трехлетнее среднее



Динамика курса реала к USD¹⁰



⁷ Университет Сан-Паулу

⁸ Отраслевой портал AviSite

⁹ Биржа Bm&fBovespa, пересчитано в американские доллары по валютным фьючерсам

¹⁰ ЦБ Бразилии