

## Обзор внешних рынков мяса, 29.11.2018

Немецкая индикативная цена уже со второй половины октября остается без изменений. Эксперты говорят о высоких поставках товарных свиней на рынок, которые, однако, уравновешиваются активным спросом со стороны боен. Рынок находится в ожидании предновогоднего импульса, который поможет котировкам подрасти.

Цены на свинину в США пока продолжают падать, но уже не такими активными темпами, как раньше. Скорее всего, они почти достигли дна и близки к стабилизации. Об этом свидетельствуют и котировки по фьючерсным контрактам.

Бразильские цены на свинину продолжают расти. Это связано со снижением поставок товарных свиней на рынок (ранее многие свиноводы «вышли из игры» в связи с не самой благоприятной конъюнктурой рынка), хорошим экспортом свинины на зарубежные рынки и формированием запасов перед Рождественскими праздниками. Эксперты сообщают, что с точки зрения стоимости в последнее время бразильская свинина немного потеряла привлекательность по отношению к говядине, но в то же время выиграла по отношению к курятине.

### ЕС, свинина

ЕС, свиньи, убойный вес, 56% постности, без транспортных расходов, евро/кг<sup>1</sup>, недели<sup>2</sup>

	42	43	44	45	46	47	48
Германия	1,306	1,306	1,306	1,306	1,306	1,306	1,306
Испания	1,478	1,437	1,412	1,399	1,393	1,389	1,389
Франция	1,389	1,388	1,386	1,373	1,37	1,369	1,37
Дания	1,259	1,259	1,259	1,259	1,259	1,286	1,286

### США, свинина<sup>3</sup>

США, товарные свиньи, спотовые базовые цены, USD/кг, с доставкой

	42	43	44	45	46	47
Живой вес	1,02	1,01	1,01	0,98	0,89	0,89
Уб. вес	1,31	1,27	1,28	1,21	1,14	1,13

США, товарные свиньи, фьючерсы CME, убойный вес, USD/кг

	дек.18	фев.19	апр.19	май.19
28.11.2018	1,28	1,42	1,55	1,66
14.11.2018	1,26	1,37	1,49	1,63

### США, курятина

США, бройлеры, тушки, средние цены, USD/кг<sup>4</sup>

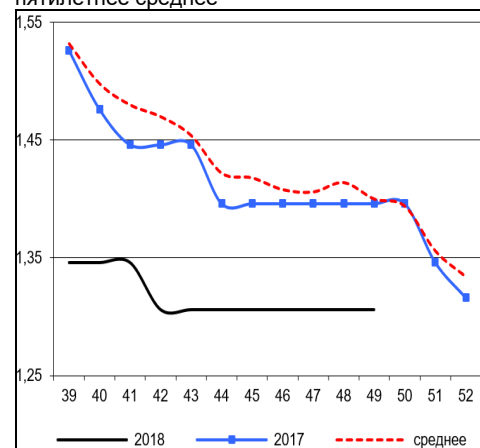
	19.10.2016	26.10.2016	02.11.2016	09.11.2016	16.11.2016	23.11.2016
Бройлер	1,85	1,88	1,87	1,89	1,93	1,92

### Китай, свинина

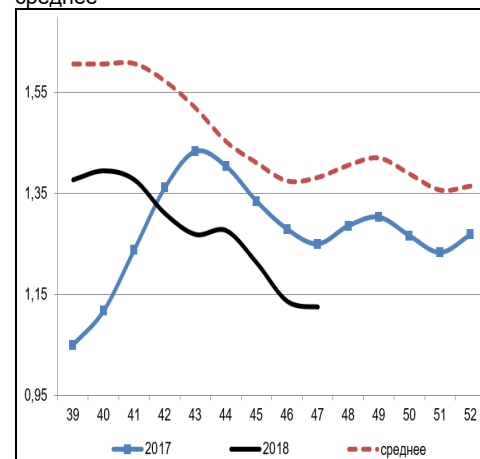
Китай, живые свиньи, живой вес, USD/кг

	42	43	44	45	46	47
Живой вес	2,03	2,01	2,01	2,02	2,00	1,98

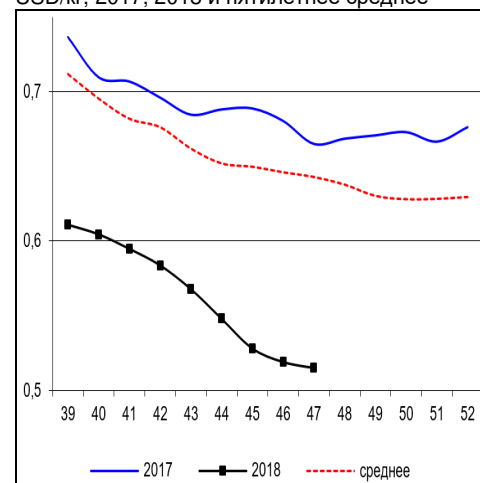
Динамика цен на свинину в Германии, убойный вес, евро/кг, 2017, 2018 и пятилетнее среднее



Динамика цен на свинину в США, убойный вес, USD/кг, 2017, 2018 и пятилетнее среднее



Динамика цен на задние четверти бройлеров, FOB юг, юго-восток США, USD/кг, 2017, 2018 и пятилетнее среднее



<sup>1</sup> Скорректированные цены – аналитика ассоциации свиноводов Германии

<sup>2</sup> Здесь и далее в заголовках столбцов, цифры – номера недель

<sup>3</sup> Данные по американскому рынку – MCX США

<sup>4</sup> MCX США с января 2013 использует новую методологию расчета национального индекса цен на бройлеров, увеличив количество наблюдаемых регионов, цены в таблице были скорректированы

## Бразилия, свинина

Бразилия, свиньи, средние цены по регионам, живой вес, с доставкой, USD/кг<sup>5</sup>

	41	42	43	44	45	46	47
С. Катарина	0,85	0,85	0,86	0,86	0,85	0,86	0,86
Рио Гранди	0,80	0,82	0,82	0,82	0,82	0,83	0,83
Парана	0,92	0,93	0,93	0,94	0,94	0,95	0,97

## Бразилия, курятина

Бразилия, бройлер, средняя цена Сан-Паулу, живой вес, USD/кг<sup>6</sup>

	42	43	44	45	46	47
Бройлер	0,87	0,84	0,84	0,81	0,79	0,79

## Бразилия, говядина

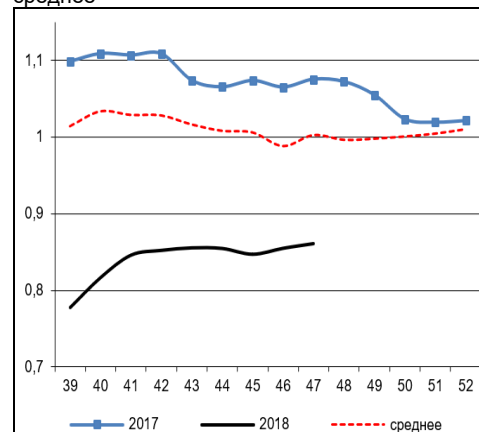
Бразилия, кастрированные бычки (450 – 550 кг), средняя цена Сан-Паулу, убойный вес

	42	43	44	45	46	47
Скот (бычки)	2,66	2,67	2,59	2,64	2,58	2,57

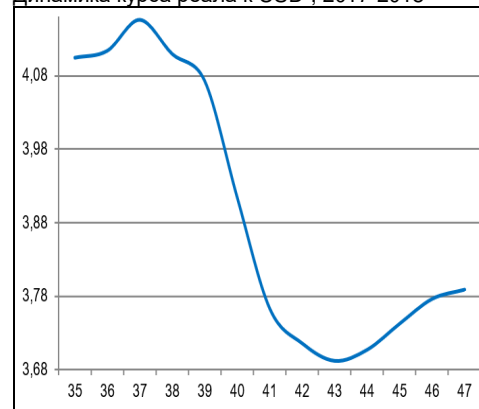
Бразилия, кастрированные бычки, фьючерсы Bm&fVovespa, убойный вес, USD/кг<sup>7</sup>

	дек.18	январ.19	фев.19
29.11.2018	2,58	2,60	2,61
14.11.2018	2,62	2,63	2,63

Бразилия, свиньи, штат Санта-Катарина, USD/кг, живой вес, 2017, 2018 и трехлетнее среднее



Динамика курса реала к USD<sup>8</sup>, 2017-2018



<sup>5</sup> Университет Сан-Паулу

<sup>6</sup> Отраслевой портал AviSite

<sup>7</sup> Биржа Bm&fVovespa, пересчитано в американские доллары по валютным фьючерсам

<sup>8</sup> ЦБ Бразилии

