

Обзор внешних рынков мяса, 29.03.2018

На немецком рынке свинины наконец наступило затишье. Индикативная цена на следующую неделю (15) осталась без изменений, несмотря на попытки некоторых мясопереработчиков снизить закупочные цены. Эксперты говорят о том, что нынешняя стабильность котировок – это передышка для производителей, поскольку вес товарных свиней по-прежнему высок, а экспорт в третьи страны все еще низкий. Многие также будут зависеть от того, не останется ли после этой недели излишков товарных свиней ввиду сокращенного убоя в связи с празднованием Католической Пасхи.

Американские цены на свинину продолжили падать ввиду чрезмерного предложения данного вида мяса – сейчас оно почти на 4,6% выше, чем год назад. Что характерно, значительно просели апрельские фьючерсы – видимо, участники рынка сейчас уже смирились с тем, что тренд изменится только к маю.

Бразильские цены на свинину падали весь март (а по сути с ноября прошлого года) ввиду низкого внутреннего спроса и высокого уровня предложения. Тем не менее, в последние дни ситуация изменилась – рынок готовится к всплеску спроса ввиду окончания Великого Поста и начала нового месяца.

ЕС, свинина

ЕС, свиньи, убойный вес, 56% постности, без транспортных расходов, евро/кг¹, недели²

| | 7 | 8 | 9 | 10 | 11 | 12 | 13 |
|----------|-------|-------|-------|-------|-------|-------|-------|
| Германия | 1,346 | 1,406 | 1,446 | 1,496 | 1,436 | 1,396 | 1,396 |
| Испания | 1,385 | 1,437 | 1,487 | 1,526 | 1,538 | 1,538 | 1,538 |
| Франция | 1,339 | 1,379 | 1,4 | 1,432 | 1,438 | 1,439 | 1,411 |
| Дания | 1,315 | 1,355 | 1,382 | 1,382 | 1,382 | 1,382 | 1,342 |

Польша, свиньи, живой вес, средняя цена, без транспортных расходов, евро/кг³

| | 6 | 7 | 8 | 9 | 10 | 11 | 12 |
|--------|------|------|------|------|------|------|------|
| Польша | 1,02 | 1,08 | 1,12 | 1,14 | 1,14 | 1,10 | 1,08 |

США, свинина⁴

США, товарные свиньи, спотовые базовые цены, USD/кг, с доставкой

| | 7 | 8 | 9 | 10 | 11 | 12 |
|-----------|------|------|------|------|------|------|
| Живой вес | 1,16 | 1,11 | 1,08 | 1,08 | 1,03 | 0,97 |
| Уб. вес | 1,47 | 1,40 | 1,38 | 1,37 | 1,30 | 1,21 |

США, товарные свиньи, фьючерсы CME, убойный вес, USD/кг

| | апр.18 | май.18 | июн.18 | июл.18 |
|------------|--------|--------|--------|--------|
| 28.03.2018 | 1,26 | 1,48 | 1,69 | 1,71 |
| 13.03.2018 | 1,49 | 1,58 | 1,71 | 1,73 |

США, курятина

США, бройлеры, тушки, средние цены, USD/кг⁵

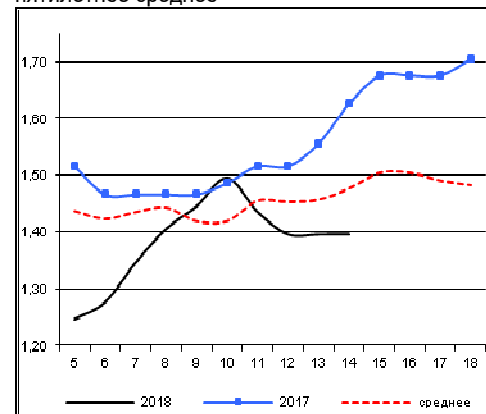
| | 16.02.2016 | 23.02.2016 | 02.03.2016 | 09.03.2016 | 16.03.2016 | 23.03.2016 |
|---------|------------|------------|------------|------------|------------|------------|
| Бройлер | 2,01 | 2,01 | 2,02 | 2,07 | 2,18 | 2,34 |

Китай, свинина

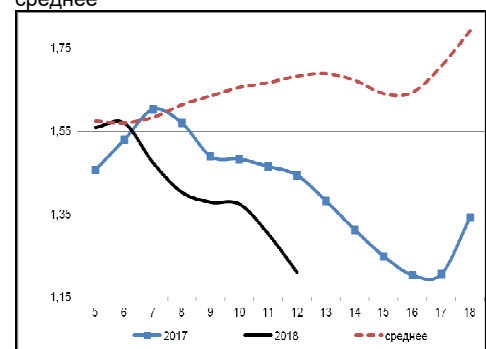
Китай, живые свиньи, живой вес, USD/кг

| | 7 | 8 | 9 | 10 | 11 | 12 |
|-----------|------|------|------|------|------|------|
| Живой вес | 2,25 | 2,22 | 2,09 | 2,00 | 1,93 | 1,83 |

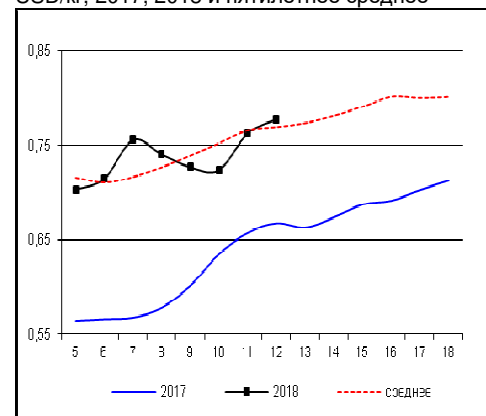
Динамика цен на свинину в Германии, убойный вес, евро/кг, 2017, 2018 и пятилетнее среднее



Динамика цен на свинину в США, убойный вес, USD/кг, 2017, 2018 и пятилетнее среднее



Динамика цен на задние четверти бройлеров, FOB юг, юго-восток США, USD/кг, 2017, 2018 и пятилетнее среднее



¹ Скорректированные цены – аналитика ассоциации свиноводов Германии

² Здесь и далее в заголовках столбцов, цифры – номера недель

³ МСХ Польши

⁴ Данные по американскому рынку – МСХ США

⁵ МСХ США с января 2013 использует новую методологию расчета национального индекса цен на бройлеров, увеличив количество наблюдаемых регионов, цены в таблице были скорректированы

Бразилия, свинина

Бразилия, свиньи, средние цены по регионам, живой вес, с доставкой, USD/кг⁶

| | 6 | 7 | 8 | 9 | 10 | 11 | 12 |
|-------------|------|------|------|------|------|------|------|
| С. Катарина | 0,99 | 0,96 | 0,95 | 0,94 | 0,92 | 0,90 | 0,87 |
| Рио Гранди | 0,97 | 0,96 | 0,94 | 0,94 | 0,93 | 0,92 | 0,88 |
| Парана | 1,01 | 1,00 | 0,97 | 0,95 | 0,95 | 0,93 | 0,91 |

Бразилия, курятина

Бразилия, бройлер, средняя цена Сан-Паулу, живой вес, USD/кг⁷

| | 7 | 8 | 9 | 10 | 11 | 12 |
|---------|------|------|------|------|------|------|
| Бройлер | 0,77 | 0,75 | 0,74 | 0,74 | 0,73 | 0,72 |

Бразилия, говядина

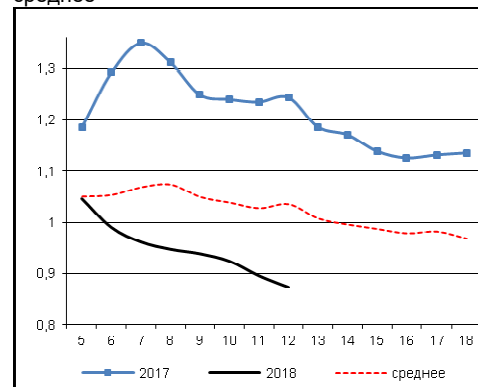
Бразилия, кастрированные бычки (450 – 550 кг), средняя цена Сан-Паулу, убойный вес

| | 7 | 8 | 9 | 10 | 11 | 12 |
|--------------|------|------|------|------|------|------|
| Скот (бычки) | 2,98 | 2,99 | 2,99 | 2,99 | 2,97 | 2,92 |

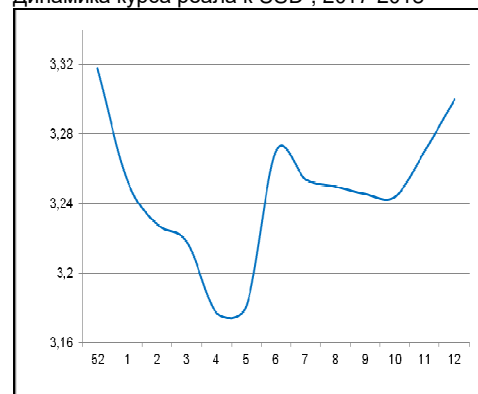
Бразилия, кастрированные бычки, фьючерсы Bm&fVovespa, убойный вес, USD/кг⁸

| | апр.18 | май.18 | июн.18 |
|------------|--------|--------|--------|
| 28.03.2018 | 2,86 | 2,84 | 2,86 |
| 13.03.2018 | 2,94 | 2,93 | 2,94 |

Бразилия, свиньи, штат Санта-Катарина, USD/кг, живой вес, 2017, 2018 и трехлетнее среднее



Динамика курса реала к USD⁹, 2017-2018



⁶ Университет Сан-Паулу

⁷ Отраслевой портал AviSite

⁸ Биржа Bm&fVovespa, пересчитано в американские доллары по валютным фьючерсам

⁹ ЦБ Бразилии