

Обзор внешних рынков мяса, 28.10.2014

Немецкая индикативная цена на свинину пока стабильна, но по мнению экспертов в ближайшее время она может вырасти – спрос на товарных свиней со стороны боен растет.

Американские цены на свинину на прошлой неделе значительно снизились и уже не сильно отличаются от прошлогодних показателей. Это немного странно, учитывая, что производство свинины на прошлой неделе было на 3,6% ниже, чем в прошлом году благодаря меньшему (-5,3%) предложению товарных свиней. Пока трудно сказать, как ситуация будет развиваться в дальнейшем.

Бразильские цены на свинину на прошлой неделе в целом были стабильны в национальной валюте, но снизились в долларовом эквиваленте из-за продолжающегося ослабления реала. До этого котировки росли благодаря скорее внутреннему спросу, а не экспорту, однако в конце месяца потребления мяса в Бразилии традиционно снижается, поскольку население ждет выплаты зарплат. Это объясняет стабилизацию котировок.

ЕС, свинина

ЕС, свиньи, убойный вес, 56% постности, без транспортных расходов, евро/кг¹, недели²

	Доля	38	39	40	41	42	43	44
Германия	24%	1,546	1,446	1,406	1,346	1,346	1,346	1,346
Испания	16%	1,752	1,679	1,609	1,537	1,493	1,478	1,455
Франция	9%	1,555	1,497	1,452	1,409	1,38	1,375	1,371
Дания	7%	1,535	1,508	1,454	1,4	1,4	1,4	1,399
Прочие	43%							

ЕС, товарные свиньи, фьючерсы Eurex, убойный вес, евро/кг³

	ноя.14	дек.14	январ.15	фев.15
28.10.2014	1,36	1,35	1,32	1,32
22.10.2014	1,40	1,40	1,35	

Польша, свиньи, живой вес, средняя цена, без транспортных расходов, евро/кг⁴

	36	37	38	39	40	41	42
Польша	1,22	1,20	1,17	1,11	1,10	1,09	1,09

США, свинина⁵

США, товарные свиньи, спотовые базовые цены, USD/кг, с доставкой

	38	39	40	41	42	43
Живой вес	1,72	1,77	1,79	1,81	1,76	1,59
Уб. вес	2,26	2,31	2,33	2,32	2,25	2,06

США, товарные свиньи, фьючерсы CME, убойный вес, USD/кг

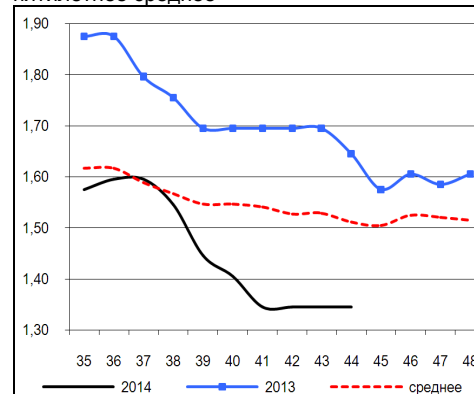
	дек.14	фев.15	апр.15	май.15
24.10.2014	1,99	1,96	1,97	1,97
21.10.2014	1,95	1,90	1,92	1,94

США, курятина

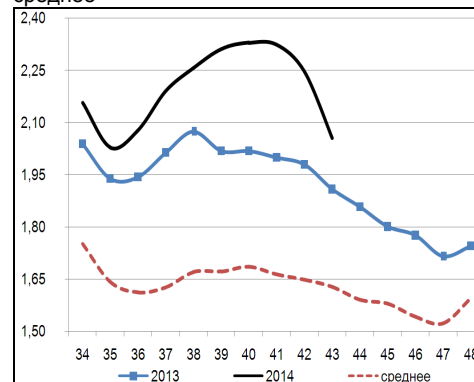
США, бройлеры, тушки, средние цены, USD/кг⁶

	19.09.2014	26.09.2014	03.10.2014	10.10.2014	17.10.2014	24.10.2014
Бройлер	2,38	2,40	2,39	2,39	2,37	2,32

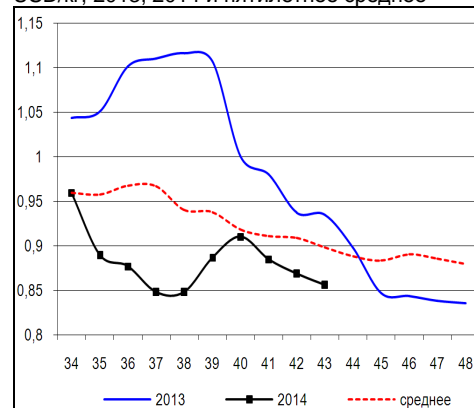
Динамика цен на свинину в Германии, убойный вес, евро/кг, 2013, 2014 и пятилетнее среднее



Динамика цен на свинину в США, убойный вес, USD/кг, 2013, 2014 и пятилетнее среднее



Динамика цен на задние четверти бройлеров, FOB юг, юго-восток США, USD/кг, 2013, 2014 и пятилетнее среднее



¹ Скорректированные цены – аналитика ассоциации свиноводов Германии

² Здесь и далее в заголовках столбцов, цифры – номера недель

³ Биржа EUREX

⁴ MCX Польши

⁵ Данные по американскому рынку – MCX США

⁶ MCX США с января 2013 использует новую методологию расчета национального индекса цен на бройлеров, увеличив количество наблюдаемых регионов, цены в таблице были скорректированы

Бразилия, свинина

Бразилия, свиньи, средние цены по регионам, живой вес, с доставкой, USD/кг⁷

	Доля	38	39	40	41	42	43
С. Катарина	28%	1,57	1,59	1,57	1,63	1,64	1,61
Рио Гранди	22%	1,50	1,51	1,55	1,62	1,63	1,61
Парана	19%	1,75	1,74	1,72	1,78	1,75	1,72
Прочие	31%						

Бразилия, курятина

Бразилия, бройлер, средняя цена Сан-Паулу, живой вес, USD/кг⁸

	38	39	40	41	42	43
Бройлер	1,15	1,12	1,10	1,13	1,13	1,13

Бразилия, говядина

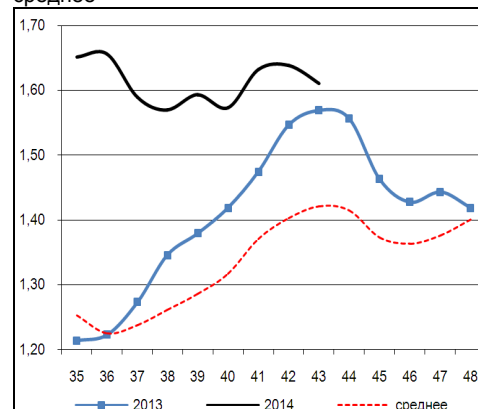
Бразилия, кастрированные бычки (450 – 550 кг), средняя цена Сан-Паулу, убойный вес

	38	39	40	41	42	43
Скот (бычки)	3,64	3,57	3,50	3,63	3,65	3,65

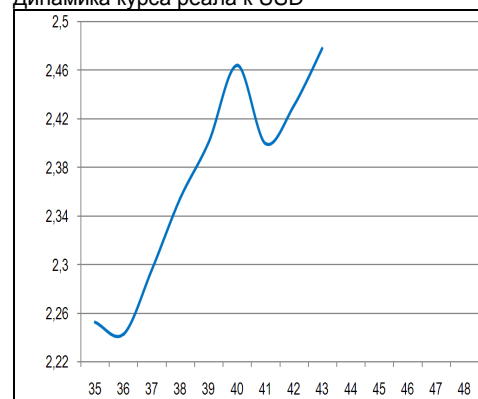
Бразилия, кастрированные бычки, фьючерсы Bm&fBovespa, убойный вес, USD/кг⁹

	ноя.14	дек.14	янв.15	фев.15	май.15
27.10.2014	3,70	3,69	3,60	3,55	3,42
22.10.2014	3,73	3,70	3,64	3,59	3,46

Бразилия, свиньи, штат Санта-Катарина, USD/кг, живой вес, 2013, 2014 и трехлетнее среднее



Динамика курса реала к USD¹⁰



⁷ Университет Сан-Паулу

⁸ Отраслевой портал AviSite

⁹ Биржа Bm&fBovespa, пересчитано в американские доллары по валютным фьючерсам

¹⁰ ЦБ Бразилии