

Обзор внешних рынков мяса, 28.10.2013

Немецкая индикативная цена на эту неделю снизилась на 5 евроцентов. Это стало полной неожиданностью для производителей, которые утверждали, что рынок сбалансирован, и котировки могут даже слегка вырасти. Тем не менее, крупнейшие мясопереработчики (Viop, Westfleisch и Toennies Fleisch) настояли на снижении закупочных цен по причине трудностей с экспортом мяса в Азию (особенно в Южную Корею). Пока трудно сказать, как поведут себя цены в дальнейшем, но производители надеются, что они стабилизируются, поскольку предложение товарных свиней не слишком высоко.

Американские спотовые цены на свинину немного «просели», в то время как фьючерсы выросли. Их повышению есть два объяснения. Во-первых, предложение по-прежнему на 4% ниже, чем год назад. Кроме того, появились сообщения о вспышках вируса PED (эпидемическая диарея свиней) на нескольких свинофермах штата Айова (крупнейший производитель свинины в США).

Бразильские цены на свинину снова выросли, поскольку предложение остается крайне ограниченным. Однако курятина и отчасти говядина в Бразилии дешевеет, что негативно отражается на потреблении свинины на внутреннем рынке. Возможно поэтому ее подорожание уже не такое стремительное.

ЕС, свинина

ЕС, свиньи, убойный вес, 56% постности, без транспортных расходов, евро/кг¹, недели²

	Доля	37	38	39	40	41	42	43
Германия	24%	1,796	1,756	1,696	1,696	1,696	1,696	1,696
Испания	16%	2,016	1,978	1,936	1,888	1,852	1,826	1,811
Франция	9%	1,936	1,888	1,825	1,774	1,717	1,673	1,656
Дания	7%	1,751	1,751	1,752	1,724	1,724	1,724	1,724
Прочие	43%							

ЕС, товарные свиньи, фьючерсы Eurex, убойный вес, евро/кг³

	ноя.13	дек.13	январ.14	фев.14	мар.14
25.10.2013	1,69	1,65	1,59	1,63	1,66
18.10.2013	1,73	1,67	1,59	1,63	

Польша, свиньи, живой вес, средняя цена, без транспортных расходов, евро/кг⁴

	36	37	38	39	40	41	42
Польша	1,46	1,43	1,41	1,37	1,37	1,38	1,38

США, свинина⁵

США, товарные свиньи, спотовые базовые цены, USD/кг, с доставкой

	38	39	40	41	42	43
Живой вес	1,62	1,56			1,51	1,50
Уб. вес	2,07	2,02			1,98	1,91

США, товарные свиньи, фьючерсы CME, убойный вес, USD/кг

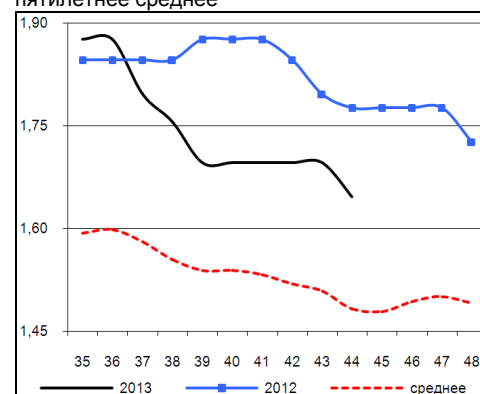
	дек.13	фев.14	апр.14	май.14
25.10.2013	1,99	2,04	2,07	2,15
18.10.2013	1,94	1,99	1,98	2,07

США, курятина

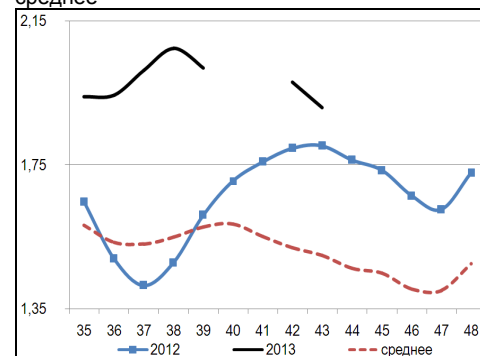
США, бройлеры, тушки, средние цены, USD/кг⁶

	20.09.2013	27.09.2013	04.10.2013	11.10.2013	18.10.2013	25.10.2013
Бройлер	2,06	2,04			2,01	1,99

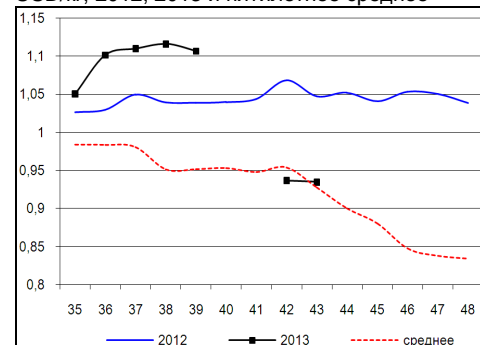
Динамика цен на свинину в Германии, убойный вес, евро/кг, 2012, 2013 и пятилетнее среднее



Динамика цен на свинину в США, убойный вес, USD/кг, 2012, 2013 и пятилетнее среднее



Динамика цен на задние четверти бройлеров, FOB юг, юго-восток США, USD/кг, 2012, 2013 и пятилетнее среднее



¹ Скорректированные цены – аналитика ассоциации свиноводов Германии

² Здесь и далее в заголовках столбцов, цифры – номера недель

³ Биржа EUREX

⁴ MCX Польши

⁵ Данные по американскому рынку – MCX США

⁶ MCX США с января 2013 использует новую методологию расчета национального индекса цен на бройлеров, увеличив количество наблюдаемых регионов, цены в таблице были скорректированы

Бразилия, свинина

Бразилия, свиньи, средние цены по регионам, живой вес, с доставкой, USD/кг⁷

	Доля	38	39	40	41	42	43
С. Катарина	28%	1,35	1,38	1,42	1,47	1,55	1,57
Рио Гранди	22%	1,30	1,35	1,38	1,43	1,52	1,54
Парана	19%	1,39	1,43	1,46	1,52	1,61	1,63
Прочие	31%						

Бразилия, курятина

Бразилия, бройлер, средняя цена Сан-Паулу, живой вес, USD/кг⁸

	38	39	40	41	42	43
Бройлер	1,35	1,35	1,36	1,36	1,33	1,22

Бразилия, говядина

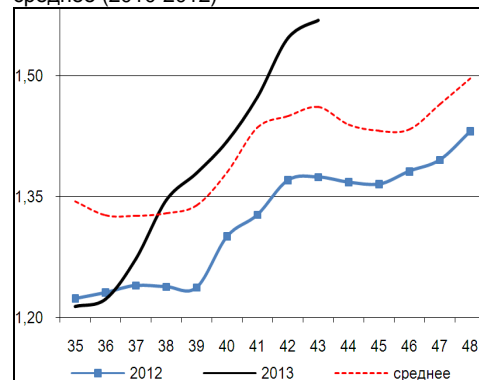
Бразилия, кастрированные бычки (450 – 550 кг), средняя цена Сан-Паулу, убойный вес

	38	39	40	41	42	43
Скот (бычки)	3,21	3,26	3,33	3,35	3,33	3,29

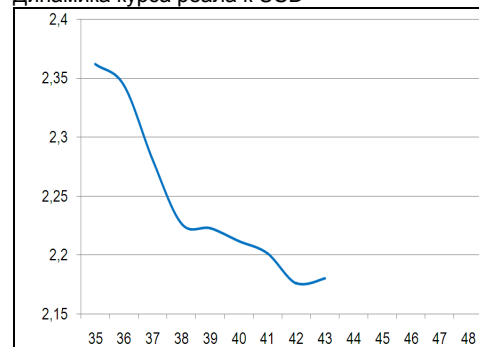
Бразилия, кастрированные бычки, фьючерсы Bm&fBovespa, убойный вес, USD/кг⁹

	ноя.13	дек.13	январ.14
25.10.2013	3,22	3,17	3,14
18.10.2013	3,23	3,18	3,15

Бразилия, свиньи, штат Санта-Катарина, USD/кг, живой вес, 2012, 2013 и трехлетнее среднее (2010-2012)



Динамика курса реала к USD¹⁰



⁷ Университет Сан-Паулу

⁸ Отраслевой портал AviSite

⁹ Биржа Bm&fBovespa, пересчитано в американские доллары по валютным фьючерсам

¹⁰ ЦБ Бразилии