

## Обзор внешних рынков мяса, 28.04.2016

Немецкая индикативная цена на следующую неделю (19) впервые за долгое время выросла (+0,04 евро). Эксперты сообщают о снижении предложения товарных свиней на фоне высокого уровня отгрузок европейской свинины в Азию и повышения внутреннего спроса перед праздничными выходными.

Американские цены на свинину на прошлой неделе наконец-то пошли вверх, как это бывает весной (в то же время, эксперты ожидали начала данной тенденции несколько раньше), причем на этой неделе котировки продолжили двигаться вверх. Майские фьючерсы в свою очередь указывают на большое пространство для дальнейшего роста. Единственное, что может немного воспрепятствовать этому сценарию – это то, что предложение свинины в сейчас немного выше, чем год назад.

Цены на свинину в Бразилии в последнее время снижались (в предыдущем отчете я приводил причины данной тенденции). Прошлая неделя не стала исключением. Эксперты сообщают, что нынешние котировки во многих штатах являются самыми низкими (в бразильских реалах) с 2012 года, когда бразильский свиноводческий сектор пострадал от частичного российского эмбарго. В то же время, в Бразилию наконец-то пришла прохладная погода, которая может способствовать росту потребления свинины. Кроме того, многое будет зависеть от данных по экспорту за апрель.

### ЕС, свинина



ЕС, свиньи, убойный вес, 56% постности, без транспортных расходов, евро/кг<sup>1</sup>, недели<sup>2</sup>

	12	13	14	15	16	17	18
Германия	1,236	1,276	1,256	1,226	1,226	1,226	1,226
Испания	1,265	1,284	1,284	1,278	1,278	1,28	1,29
Франция	1,312	1,314	1,316	1,316	1,316	1,318	1,323
Дания	1,282	1,324	1,324	1,324	1,326	1,326	1,326
Прочие							

Польша, свиньи, живой вес, средняя цена, без транспортных расходов, евро/кг<sup>3</sup>

	11	12	13	14	15	16	17
Польша	0,97	1,02	1,01	0,99	0,96	0,96	0,95

### США, свинина<sup>4</sup>



США, товарные свиньи, спотовые базовые цены, USD/кг, с доставкой

	12	13	14	15	16	17
Живой вес	1,05	1,04	1,06	1,07	1,07	1,07
Уб. вес	1,36	1,34	1,36	1,37	1,36	1,41

США, товарные свиньи, фьючерсы CME, убойный вес, USD/кг

	май.16	июн.16	июл.16	авг.16
27.04.2016	1,69	1,75	1,77	1,76
20.04.2016	1,70	1,76	1,76	1,75

### США, курятина



США, бройлеры, тушки, средние цены, USD/кг<sup>5</sup>

	18.03.2016	25.03.2016	01.04.2016	07.04.2016	14.04.2016	22.04.2016
Бройлер	1,91	1,92	1,90	1,93	1,95	1,97

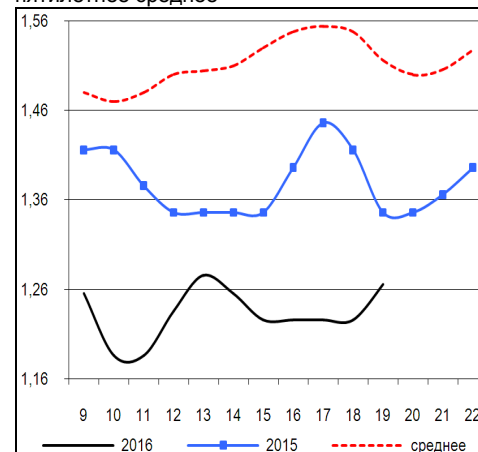
### Китай, свинина



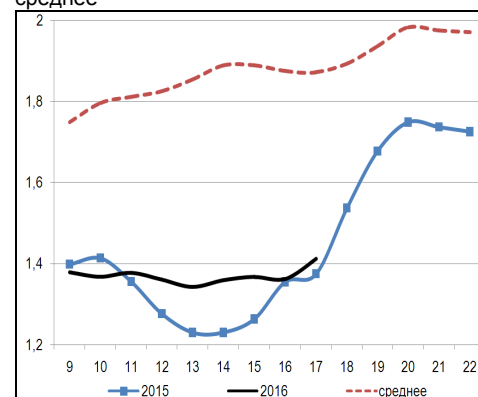
Китай, живые свиньи, живой вес, USD/кг

	12	13	14	15	16	17
Живой вес	2,89	2,97	3,02	3,04	3,05	3,07

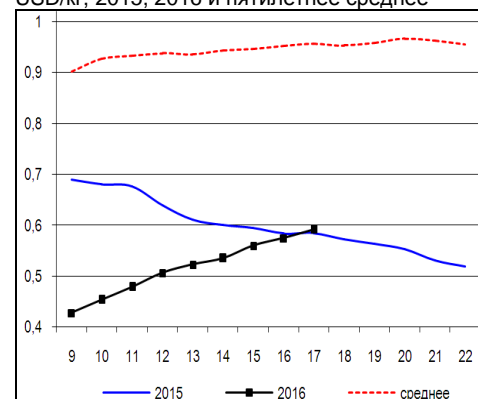
Динамика цен на свинину в Германии, убойный вес, евро/кг, 2015, 2016 и пятилетнее среднее



Динамика цен на свинину в США, убойный вес, USD/кг, 2015, 2016 и пятилетнее среднее



Динамика цен на задние четверти бройлеров, FOB юг, юго-восток США, USD/кг, 2015, 2016 и пятилетнее среднее



<sup>1</sup> Скорректированные цены – аналитика ассоциации свиноводов Германии

<sup>2</sup> Здесь и далее в заголовках столбцов, цифры – номера недель

<sup>3</sup> МСХ Польши

<sup>4</sup> Данные по американскому рынку – МСХ США

<sup>5</sup> МСХ США с января 2013 использует новую методологию расчета национального индекса цен на бройлеров, увеличив количество наблюдаемых регионов, цены в таблице были скорректированы

## Бразилия, свинина

Бразилия, свиньи, средние цены по регионам, живой вес, с доставкой, USD/кг<sup>6</sup>

	11	12	13	14	15	16	17
С. Катарина	0,84	0,85	0,85	0,85	0,83	0,83	0,82
Рио Гранди	0,81	0,80	0,80	0,81	0,80	0,81	0,77
Парана	0,80	0,80	0,80	0,81	0,80	0,80	0,76

## Бразилия, курятина

Бразилия, бройлер, средняя цена Сан-Паулу, живой вес, USD/кг<sup>7</sup>

	11	12	13	14	15	16	17
Бройлер	0,76	0,76	0,77	0,77	0,77	0,78	0,73

## Бразилия, говядина

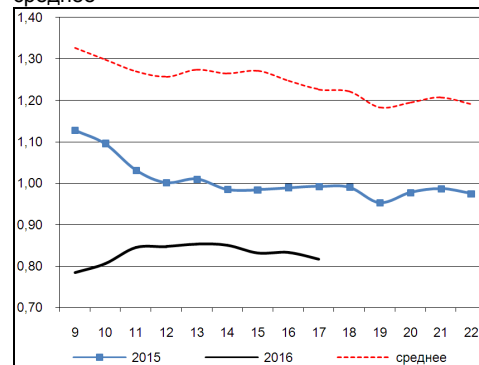
Бразилия, кастрированные бычки (450 – 550 кг), средняя цена Сан-Паулу, убойный вес

	11	12	13	14	15	16	17
Скот (бычки)	2,80	2,81	2,85	2,91	2,91	3,01	2,94

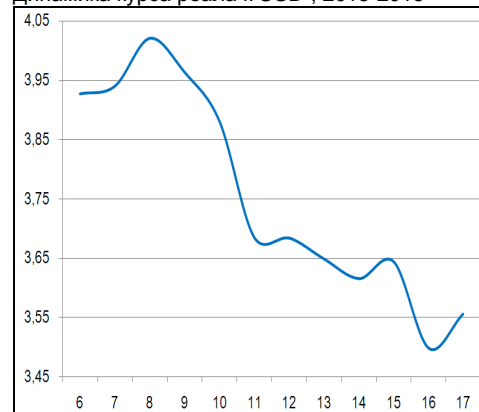
Бразилия, кастрированные бычки, фьючерсы Bm&fBovespa, убойный вес, USD/кг<sup>8</sup>

	май.16	июн.16	июл.16	авг.16
28.04.2016	3,50	3,53	3,56	3,60
21.04.2016	2,88	2,89	2,89	

Бразилия, свиньи, штат Санта-Катарина, USD/кг, живой вес, 2015, 2016 и трехлетнее среднее



Динамика курса реала к USD<sup>9</sup>, 2015-2016



<sup>6</sup> Университет Сан-Паулу

<sup>7</sup> Отраслевой портал AviSite

<sup>8</sup> Биржа Bm&fBovespa, пересчитано в американские доллары по валютным фьючерсам

<sup>9</sup> ЦБ Бразилии