

Обзор внешних рынков мяса, 28.04.2014

Немецкая индикативная цена на эту неделю (18) скорректировалась на 2 евроцента после падения на прошлой неделе. Дело в том, что излишка товарных свиней во время празднования Пасхи (бойни работали не на полную мощность) не образовалось, наоборот, производители легко распродавали животных. Поэтому бойни вынуждены были повысить закупочные цены.

Американские спотовые цены на прошлой неделе все еще снижались, однако фьючерсы значительно выросли. Скорее всего, это произошло по 2 причинам: 1) запасы свинины в американских «холодильниках» на момент начала апреля оказались на 11% ниже, чем год назад 2) предложение свинины в США в данный момент на 3,5% ниже, чем в аналогичный период 2013 года, в то время как убой свиней ниже почти на 7%, то есть приемлемый уровень предложения поддерживается только за счет более высокого веса животных, поставляемых на рынок. Эксперты считают, что в летние месяцы, когда свиньи с трудом набирают вес, предложение свинины сократится.

Бразильские цены на свинину на прошлой неделе демонстрировали смешанную динамику в зависимости от региона. Тем не менее, изменения были слабовыраженными, поскольку рынок уравнивается одинаково низким уровнем как спроса, так и предложения. В то же время, потребление свинины в Бразилии в ближайшее время может вырасти, а значит, появится пространство для повышения котировок.

ЕС, свинина

ЕС, свиньи, убойный вес, 56% постности, без транспортных расходов, евро/кг¹, недели²

	Доля	11	12	13	14	15	16	17
Германия	24%	1,416	1,546	1,496	1,496	1,556	1,576	1,526
Испания	16%	1,594	1,594	1,657	1,689	1,74	1,797	1,797
Франция	9%	1,461	1,513	1,573	1,614	1,663	1,724	1,738
Дания	7%	1,477	1,504	1,531	1,531	1,531	1,558	1,558
Прочие	43%							

ЕС, товарные свиньи, фьючерсы Eurex, убойный вес, евро/кг³

	май.14	июн.14	июл.14	авг.14	сен.14
25.04.2014	1,69	1,69	1,71	1,74	1,74
17.04.2014	1,69	1,69	1,70	1,73	

Польша, свиньи, живой вес, средняя цена, без транспортных расходов, евро/кг⁴

	10	11	12	13	14	15	16
Польша	1,06	1,10	1,19	1,18	1,19	1,22	1,21

США, свинина⁵

США, товарные свиньи, спотовые базовые цены, USD/кг, с доставкой

	12	13	14	15	16	17
Живой вес	2,06	2,16	2,17	2,07	1,98	1,92
Уб. вес	2,66	2,78	2,78	2,69	2,55	2,50

США, товарные свиньи, фьючерсы CME, убойный вес, USD/кг

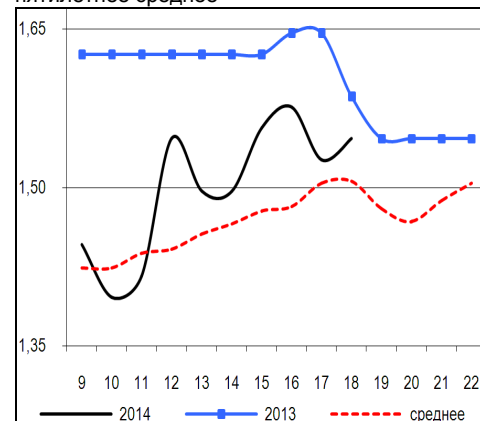
	май.14	июн.14	июл.14	авг.14
25.04.2014	2,67	2,75	2,71	2,66
21.04.2014	2,66	2,70	2,66	2,63

США, курятина

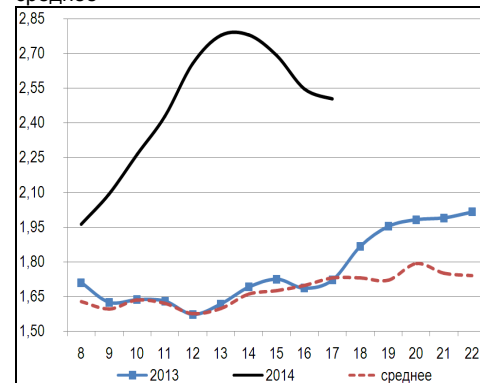
США, бройлеры, тушки, средние цены, USD/кг⁶

	21.03.2014	28.03.2014	04.04.2014	11.04.2014	18.04.2014	25.04.2014
Бройлер	2,41	2,39	2,39	2,40	2,47	2,45

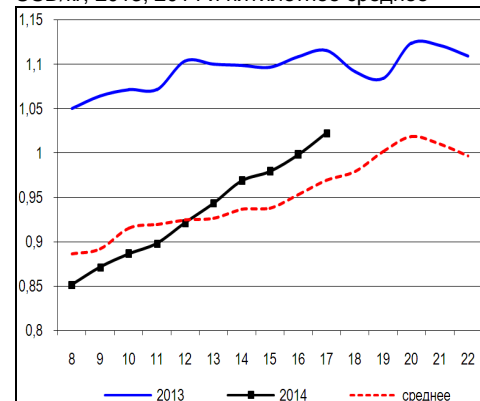
Динамика цен на свинину в Германии, убойный вес, евро/кг, 2013, 2014 и пятилетнее среднее



Динамика цен на свинину в США, убойный вес, USD/кг, 2013, 2014 и пятилетнее среднее



Динамика цен на задние четверти бройлеров, FOB юг, юго-восток США, USD/кг, 2013, 2014 и пятилетнее среднее



¹ Скорректированные цены – аналитика ассоциации свиноводов Германии

² Здесь и далее в заголовках столбцов, цифры – номера недель

³ Биржа EUREX

⁴ MCX Польши

⁵ Данные по американскому рынку – MCX США

⁶ MCX США с января 2013 использует новую методологию расчета национального индекса цен на бройлеров, увеличив количество наблюдаемых регионов, цены в таблице были скорректированы

Бразилия, свинина

Бразилия, свиньи, средние цены по регионам, живой вес, с доставкой, USD/кг⁷

	Доля	12	13	14	15	16	17
С. Катарина	28%	1,33	1,39	1,42	1,47	1,45	1,46
Рио Гранди	22%	1,32	1,37	1,40	1,42	1,39	1,39
Парана	19%	1,34	1,42	1,49	1,51	1,47	1,45
Прочие	31%						

Бразилия, курятина

Бразилия, бройлер, средняя цена Сан-Паулу, живой вес, USD/кг⁸

	12	13	14	15	16	17
Бройлер	1,08	1,11	1,09	1,09	1,08	1,05

Бразилия, говядина

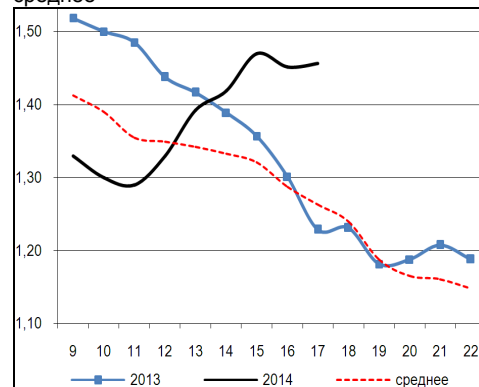
Бразилия, кастрированные бычки (450 – 550 кг), средняя цена Сан-Паулу, убойный вес

	12	13	14	15	16	17
Скот (бычки)	3,60	3,69	3,69	3,76	3,69	3,71

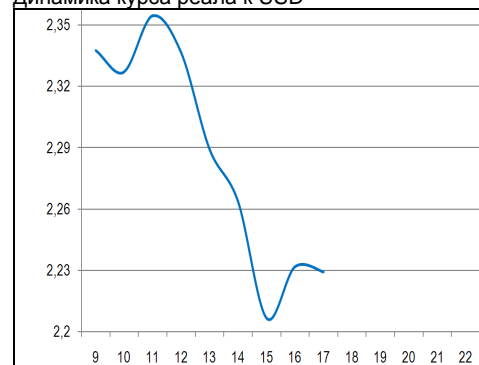
Бразилия, кастрированные бычки, фьючерсы Bm&fBovespa, убойный вес, USD/кг⁹

	май.14	июн.14	июл.14	авг.14	сен.14
25.04.2014	3,55	3,53	3,52	3,51	3,51
22.04.2014	3,54	3,52	3,51	3,48	3,46

Бразилия, свиньи, штат Санта-Катарина, USD/кг, живой вес, 2013, 2014 и трехлетнее среднее



Динамика курса реала к USD¹⁰



⁷ Университет Сан-Паулу

⁸ Отраслевой портал AviSite

⁹ Биржа Bm&fBovespa, пересчитано в американские доллары по валютным фьючерсам

¹⁰ ЦБ Бразилии