

Обзор внешних рынков мяса, 28.01.2016

Немецкая индикативная цена на следующую неделю (6) снова осталась стабильной после роста в первые недели нового года. Эксперты сообщают, что рынок сбалансирован, поскольку часть боен снизила закупки, в то время как другие активно ищут лоты товарных свиней. Судя по всему, в ближайшее время котировки не изменятся.

Цены на свинину в США активно растут с начала 2016 года. Причина этому – ограниченное предложение (на прошлой неделе оно было на 0,2% ниже, чем год назад). Кроме того, запасы свинины в американских «холодильниках» снизились на 17% с августа 2015, что отражает рост экспортных отгрузок в последние месяцы прошлого года. Все это дает шанс на рост ценам на свинину в США, однако экспорт остается ключевым фактором, который может качнуть маятник в одну или другую сторону.

Бразильские цены на свинину на прошлой неделе продолжили падать. Это типичная ситуация для января, когда свиноводы вынуждены увеличивать поставки товарных свиней на рынок, чтобы получить лишние деньги, необходимые для уплаты новых налогов. В то же время, внутренний спрос, который обычно растет в начале нового месяца, в ближайшие дни может потянуть котировки вверх.

ЕС, свинина

ЕС, свиньи, убойный вес, 56% постности, без транспортных расходов, евро/кг¹, недели²

	51	52	1	2	3	4	5
Германия	1,196	1,196	1,196	1,196	1,226	1,256	1,256
Испания	1,278	1,274	1,274	1,274	1,274	1,275	1,279
Франция	1,265	1,266	1,267	1,268	1,271	1,285	1,291
Дания	1,32	1,293	1,292	1,322	1,323	1,322	1,323
Прочие							

Польша, свиньи, живой вес, средняя цена, без транспортных расходов, евро/кг³

	50	51	52	1	2	3	4
Польша	0,88	0,90	0,91	0,91	0,89	0,90	0,92

США, свинина⁴

США, товарные свиньи, спотовые базовые цены, USD/кг, с доставкой

	51	52	1	2	3	4
Живой вес	0,83	0,82	0,82	0,84	0,87	0,91
Уб. вес	1,08	1,06	1,06	1,10	1,14	1,21

США, товарные свиньи, фьючерсы CME, убойный вес, USD/кг

	фев.16	апр.16	май.16	июн.16
27.01.2016	1,44	1,55	1,68	1,77
20.01.2016	1,38	1,48	1,63	1,72

США, курятина

США, бройлеры, тушки, средние цены, USD/кг⁵

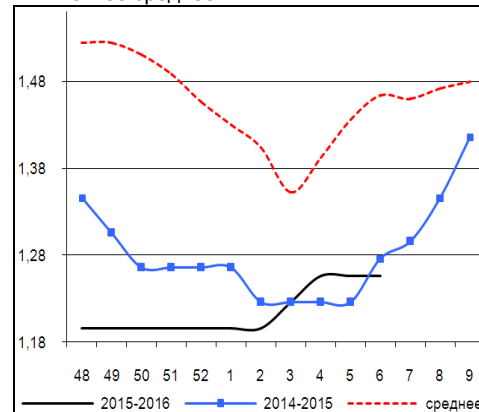
	18.12.2015	24.12.2015	31.12.2015	08.01.2016	15.01.2016	22.01.2016
Бройлер	1,75	1,81	1,91	1,94	1,97	1,93

Китай, свинина

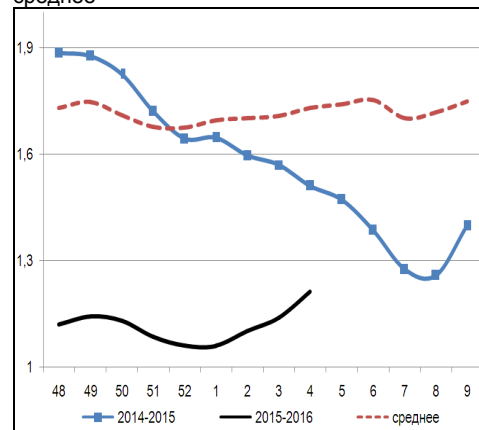
Китай, живые свиньи, живой вес, USD/кг

	51	52	1	2	3	4
Живой вес	2,58	2,58	2,58	2,62	2,67	2,70

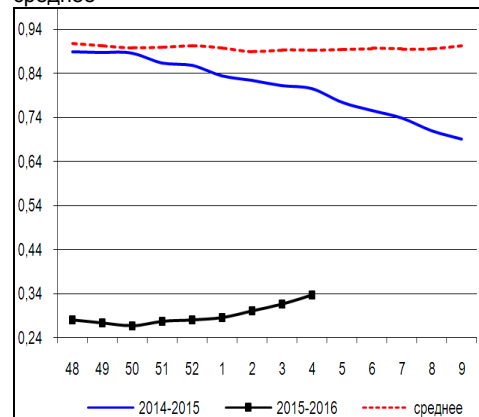
Динамика цен на свинину в Германии, убойный вес, евро/кг, 2014, 2015-2016 и пятилетнее среднее



Динамика цен на свинину в США, убойный вес, USD/кг, 2014, 2015-2016 и пятилетнее среднее



Динамика цен на задние четверти бройлеров, FOB юг, юго-восток США, USD/кг, 2014, 2015-2016 и пятилетнее среднее



¹ Скорректированные цены – аналитика ассоциации свиноводов Германии

² Здесь и далее в заголовках столбцов, цифры – номера недель

³ МСХ Польши

⁴ Данные по американскому рынку – МСХ США

⁵ МСХ США с января 2013 использует новую методологию расчета национального индекса цен на бройлеров, увеличив количество наблюдаемых регионов, цены в таблице были скорректированы

Бразилия, свинина

Бразилия, свиньи, средние цены по регионам, живой вес, с доставкой, USD/кг⁶

	50	51	52	1	2	3	4
С. Катарина	0,91	0,88	0,87	0,88	0,84	0,83	0,79
Рио Гранди	0,91	0,89	0,87	0,89	0,84	0,83	0,79
Парана	0,97	0,93	0,91	0,92	0,88	0,86	0,79
Прочие							

Бразилия, курятина

Бразилия, бройлер, средняя цена Сан-Паулу, живой вес, USD/кг⁷

	50	51	52	1	2	3	4
Бройлер	0,82	0,79	0,75	0,77	0,72	0,69	0,68

Бразилия, говядина

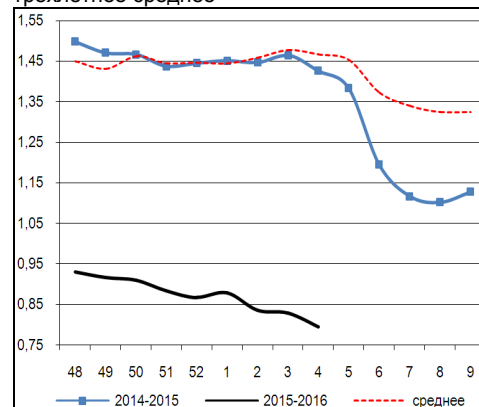
Бразилия, кастрированные бычки (450 – 550 кг), средняя цена Сан-Паулу, убойный вес

	50	51	52	1	2	3	4
Скот (бычки)	2,57	2,49	2,47	2,54	2,46	2,47	2,44

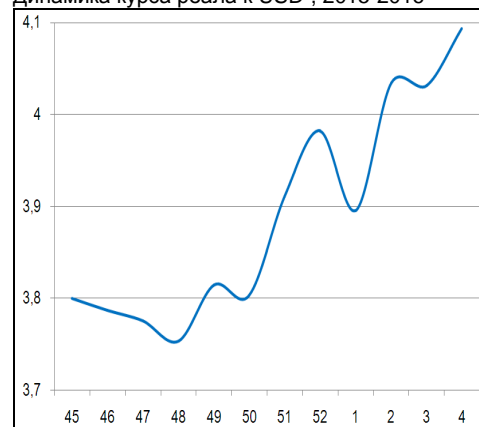
Бразилия, кастрированные бычки, фьючерсы Bm&fBovespa, убойный вес, USD/кг⁸

	фев.16	мар.16	апр.16	май.16
27.01.2016	2,54	2,52	2,50	2,47
20.01.2016	2,47	2,45	2,44	2,42

Бразилия, свиньи, штат Санта-Катарина, USD/кг, живой вес, 2014, 2015-2016 и трехлетнее среднее



Динамика курса реала к USD⁹, 2015-2016



⁶ Университет Сан-Паулу

⁷ Отраслевой портал AviSite

⁸ Биржа Bm&fBovespa, пересчитано в американские доллары по валютным фьючерсам

⁹ ЦБ Бразилии