

## Обзор внешних рынков мяса, 27.05.2014

Немецкая индикативная цена на эту неделю (22) выросла на 8 евроцентов после нескольких недель стагнации. Эксперты давно говорили о низком уровне предложения товарных свиней, поэтому повышение котировок должно было произойти рано или поздно. Учитывая, что поставки свиней в ближайшее время не увеличатся, можно прогнозировать, что цены, по крайней мере, закрепятся на достигнутом уровне или продолжат двигаться вверх.

Спотовые цены на свинину в США на прошлой неделе в целом стабилизировались. Дело в том, что количество товарных свиней, поставляемых на рынок, продолжает снижаться (сейчас они на 4,8% ниже, чем год назад), и это практически нивелирует очень высокий средний вес животных (+5,8% по сравнению с аналогичным периодом 2013). Динамика цен на американскую свинину летом будет очень сильно зависеть от экспортных отгрузок. Так, например, экспорт свинины из США в марте 2014 был на 27% выше, чем год назад – это во многом объясняет резкий взлет цен в тот период (к сожалению, ежемесячные данные по американскому экспорту свинины обновляются с задержкой в 40 дней).

Бразильские цены на свинину на прошлой неделе снова были относительно стабильны. Производители по-прежнему ожидают рост потребления в первой половине июня, однако рост цен на свинину может и не состояться ввиду того, что бразильские говядина и мясо птицы в данный момент дешевле.

### ЕС, свинина

ЕС, свиньи, убойный вес, 56% постности, без транспортных расходов, евро/кг<sup>1</sup>, недели<sup>2</sup>

	Доля	16	17	18	19	20	21	22
Германия	24%	1,576	1,526	1,546	1,546	1,546	1,546	1,626
Испания	16%	1,797	1,797	1,797	1,803	1,803	1,798	1,819
Франция	9%	1,724	1,738	1,734	1,707	1,662	1,621	1,603
Дания	7%	1,558	1,558	1,558	1,558	1,558	1,558	1,585
Прочие	43%							

ЕС, товарные свиньи, фьючерсы Eurex, убойный вес, евро/кг<sup>3</sup>

	июн.14	июл.14	авг.14	сен.14	окт.14
27.05.2014	1,70	1,74	1,75	1,76	1,70
19.05.2014	1,68	1,70	1,74	1,73	

Польша, свиньи, живой вес, средняя цена, без транспортных расходов, евро/кг<sup>4</sup>

	14	15	16	17	18	19	20
Польша	1,19	1,22	1,21	1,21	1,23	1,23	1,21

### США, свинина<sup>5</sup>

США, товарные свиньи, спотовые базовые цены, USD/кг, с доставкой

	16	17	18	19	20	21
Живой вес	1,98	1,92	1,86	1,85	1,84	1,82
Уб. вес	2,55	2,50	2,43	2,43	2,38	2,38

США, товарные свиньи, фьючерсы CME, убойный вес, USD/кг

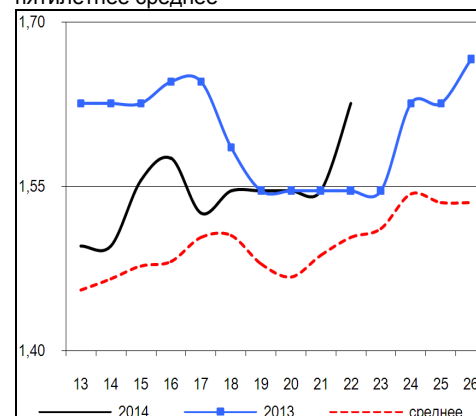
	июн.14	июл.14	авг.14	окт.14
23.05.2014	2,58	2,73	2,80	2,26
16.05.2014	2,62	2,76	2,77	2,34

### США, курятина

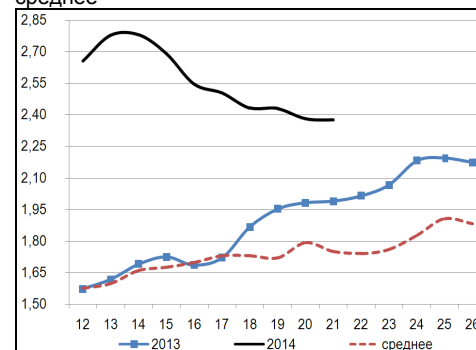
США, бройлеры, тушки, средние цены, USD/кг<sup>6</sup>

	18.04.2014	25.04.2014	02.05.2014	09.05.2014	16.05.2014	23.05.2014
Бройлер	2,47	2,45	2,43	2,46	2,57	2,66

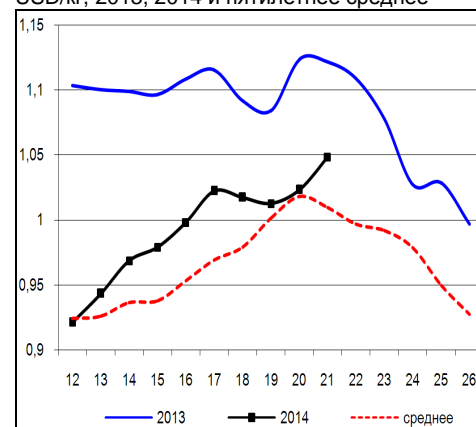
Динамика цен на свинину в Германии, убойный вес, евро/кг, 2013, 2014 и пятилетнее среднее



Динамика цен на свинину в США, убойный вес, USD/кг, 2013, 2014 и пятилетнее среднее



Динамика цен на задние четверти бройлеров, FOB юг, юго-восток США, USD/кг, 2013, 2014 и пятилетнее среднее



<sup>1</sup> Скорректированные цены – аналитика ассоциации свиноводов Германии

<sup>2</sup> Здесь и далее в заголовках столбцов, цифры – номера недель

<sup>3</sup> Биржа EUREX

<sup>4</sup> MCX Польши

<sup>5</sup> Данные по американскому рынку – MCX США

<sup>6</sup> MCX США с января 2013 использует новую методологию расчета национального индекса цен на бройлеров, увеличив количество наблюдаемых регионов, цены в таблице были скорректированы

## Бразилия, свинина

Бразилия, свиньи, средние цены по регионам, живой вес, с доставкой, USD/кг<sup>7</sup>

	Доля	16	17	18	19	20	21
С. Катарина	28%	1,45	1,46	1,44	1,41	1,42	1,42
Рио Гранди	22%	1,39	1,39	1,38	1,38	1,38	1,37
Парана	19%	1,47	1,45	1,42	1,39	1,39	1,39
Прочие	31%						

## Бразилия, курятина

Бразилия, бройлер, средняя цена Сан-Паулу, живой вес, USD/кг<sup>8</sup>

	16	17	18	19	20	21
Бройлер	1,08	1,05	1,00	0,99	0,99	0,98

## Бразилия, говядина

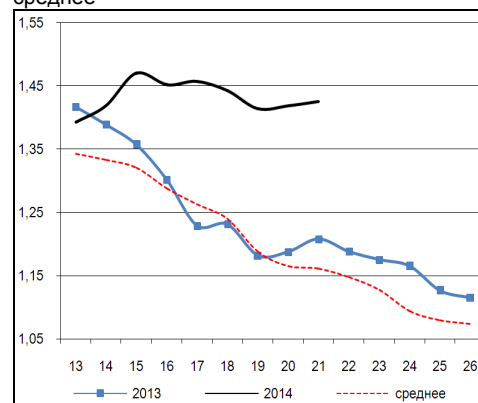
Бразилия, кастрированные бычки (450 – 550 кг), средняя цена Сан-Паулу, убойный вес

	16	17	18	19	20	21
Скот (бычки)	3,69	3,71	3,71	3,70	3,68	3,64

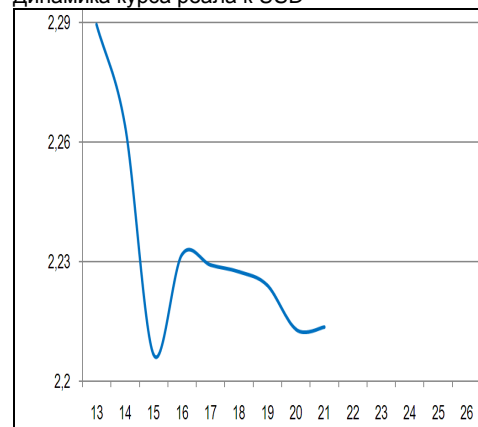
Бразилия, кастрированные бычки, фьючерсы Bm&fVovespa, убойный вес, USD/кг<sup>9</sup>

	июн. 14	июл. 14	авг. 14	сен. 14	окт. 14
26.05.2014	3,58	3,61	3,61	3,60	3,60
21.05.2014	3,58	3,59	3,58	3,57	3,56

Бразилия, свиньи, штат Санта-Катарина, USD/кг, живой вес, 2013, 2014 и трехлетнее среднее



Динамика курса реала к USD<sup>10</sup>



<sup>7</sup> Университет Сан-Паулу

<sup>8</sup> Отраслевой портал AviSite

<sup>9</sup> Биржа Bm&fVovespa, пересчитано в американские доллары по валютным фьючерсам

<sup>10</sup> ЦБ Бразилии