

## Обзор внешних рынков мяса, 27.12.2021

Немецкая индикативная цена на свинину после роста на 3 евроцента в середине декабря зафиксировалась на значении 1,176 евро за кг (котировки были выставлены до 5 января). Как и ожидалось, небольшой рост был вызван повышением внутреннего спроса в праздники. В то же время структурный кризис на немецком свиноводческом рынке никуда не делся: участники страдают от разрушения экспортных цепочек из-за распространения АЧС, локдаунов и общего тренда на снижение потребления мяса. В связи с этим количество свиней на немецких фермах упало до минимального за 25 лет значения, составив 2,45 миллионов голов на момент ноября (-9,4% по сравнению с аналогичным периодом прошлого года).

В США спотовые цены на свинину «лихорадило» последние дни, они двигались в различных направлениях. В целом же в начале следующего года ожидается рост котировок, тем более что поголовье свиней в США сейчас на 4% ниже, чем год назад, а запасы свинины в американских «холодильниках» сейчас самые низкие с августа 2010 года.

Бразильские цены на свинину резко просели в последнее время. Эксперты говорят о том, что высокий уровень предложения сохраняется, в то время как оптовики уже почти сформировали запасы к праздникам и почти не совершают закупок новых лотов.

### США, свинина<sup>1</sup>



США, товарные свиньи, спотовые базовые цены, USD/кг, с доставкой

	46	47	48	49	50	51
Живой вес	1,01	0,94	1,00	1,10	1,07	1,05
Уб. вес	1,24	1,22	1,28	1,32	1,32	1,33

США, товарные свиньи, фьючерсы CME, убойный вес, USD/кг

	фев.22	апр.22	май.22	июн.22
27.12.2021	1,84	1,93	2,03	2,16
03.12.2021	1,80	1,89	2,00	

### США, курятина



США, бройлеры, тушки, средние цены, USD/кг<sup>2</sup>

	19.11.2021	26.11.2021	03.12.2021	10.12.2021	17.12.2021	23.12.2021
Бройлер	2,33	2,45	2,56	2,67	2,74	2,83

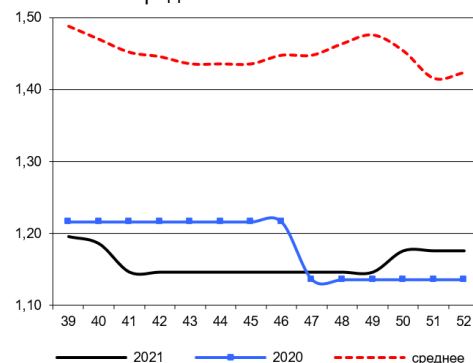
### Китай, свинина



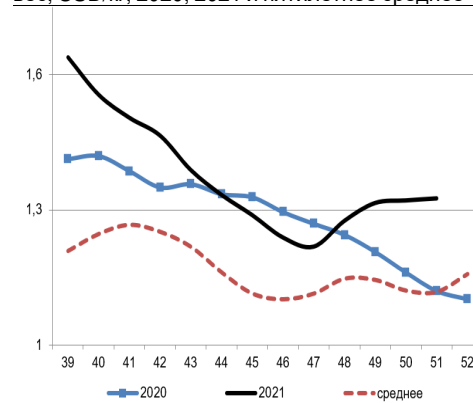
Китай, живые свиньи, живой вес, USD/кг

	44	45	46	47	48	49	50
Живой вес	2,51	2,68	2,79	2,85	2,88	2,86	2,74

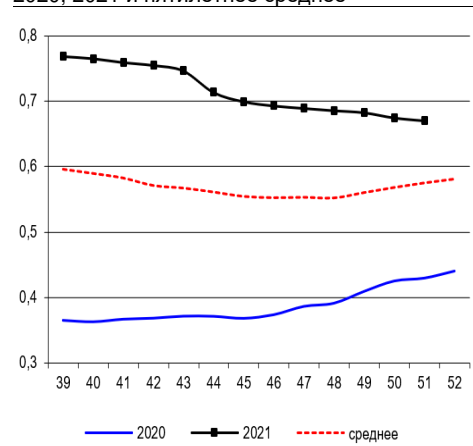
Динамика цен на свинину в Германии, убойный вес, евро/кг, 2020, 2021 и пятилетнее среднее



Динамика цен на свинину в США, убойный вес, USD/кг, 2020, 2021 и пятилетнее среднее



Динамика цен на задние четверти бройлеров, FOB юг, юго-восток США, USD/кг, 2020, 2021 и пятилетнее среднее



<sup>1</sup> Данные по американскому рынку – МСХ США

<sup>2</sup> МСХ США с января 2013 использует новую методологию расчета национального индекса цен на бройлеров, увеличив количество наблюдаемых регионов, цены в таблице были скорректированы



## Бразилия, свинина

Бразилия, свиньи, средние цены по южным регионам, живой вес, с доставкой, USD/кг<sup>3</sup>

	45	46	47	48	49	50	51
С. Катарина	1,11	1,17	1,20	1,20	1,13	1,03	0,96
Рио Гранди	1,04	1,10	1,13	1,13	1,11	1,05	1,00
Парана	1,08	1,13	1,17	1,16	1,10	0,98	0,96

## Бразилия, курятина

Бразилия, бройлер, средняя цена Сан-Паулу, живой вес, USD/кг<sup>4</sup>

	46	47	48	49	50	51
Бройлер	0,96	0,93	0,91	0,89	0,88	0,88

Бразилия, замороженные тушки бройлера, оптовый сегмент штата Сан-Паулу, USD/кг

	46	47	48	49	50	51
Замороженная курятина	1,34	1,26	1,20	1,19	1,18	1,17

## Бразилия, говядина

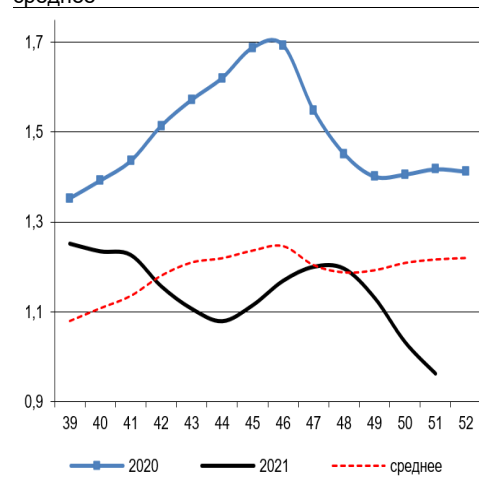
Бразилия, кастрированные бычки (450 – 550 кг), средняя цена Сан-Паулу, убойный вес

	46	47	48	49	50	51
Скот (бычки)	3,71	3,78	3,78	3,76	3,68	3,81

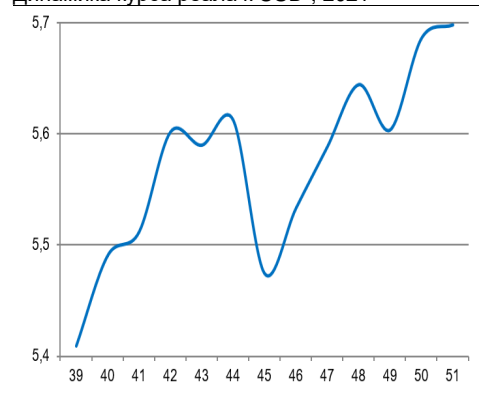
Бразилия, кастрированные бычки, фьючерсы Bm&fBovespa, убойный вес, USD/кг<sup>5</sup>

	янв.22	фев.22	мар.22
27.12.2021	4,01	3,97	3,91
03.12.2021	3,75	3,69	3,65

Бразилия, свиньи, штат Санта-Катарина, USD/кг, живой вес, 2020, 2021 и трехлетнее среднее



Динамика курса реала к USD<sup>6</sup>, 2021



<sup>3</sup> Университет Сан-Паулу

<sup>4</sup> Отраслевой портал AviSite

<sup>5</sup> Биржа Bm&fBovespa, пересчитано в американские доллары по валютным фьючерсам

<sup>6</sup> ЦБ Бразилии