

Обзор внешних рынков мяса, 27.10.2017

Несмотря на ожидания экспертов, немецкая индикативная цена упала на 0,05 евро на 44 и 45 недели. Это можно объяснить высоким уровнем предложения товарных свиней и снижением цен в соседней Дании.

Как и ожидалось (падение не может длиться вечно, плюс намеки со стороны фьючерсных контрактов), котировки на свинину в Соединенных Штатах начали расти после затяжного снижения. Производителям удалось снизить поставки товарных свиней на рынок, и этот фактор вкупе с ростом экспорт смог переломить тенденцию на понижение и привести к росту котировок.

Цены на товарных свиней в Бразилии либо оставались стабильными, либо снижались в последние дни. Эксперты говорят о сценарии, когда предложение выше, чем спрос. В то же время, растет стоимость некоторых «рождественских» частей свиной туши, а именно корейки и окорока. Скорее всего, пополнение запасов оптовиками в преддверии праздников конца года приведет к росту котировок на всех уровнях в ближайшее время.

ЕС, свинина

ЕС, свиньи, убойный вес, 56% постности, без транспортных расходов, евро/кг¹, недели²

	37	38	39	40	41	42	43
Германия	1,646	1,566	1,526	1,476	1,446	1,446	1,446
Испания	1,833	1,771	1,712	1,645	1,573	1,514	1,474
Франция	1,578	1,543	1,495	1,471	1,43	1,427	1,409
Дания	1,605	1,564	1,537	1,496	1,496	1,496	1,469

Польша, свиньи, живой вес, средняя цена, без транспортных расходов, евро/кг³

	36	37	38	39	40	41	42
Польша	1,31	1,28	1,22	1,18	1,14	1,13	1,14

США, свинина⁴

США, товарные свиньи, спотовые базовые цены, USD/кг, с доставкой

	37	38	39	40	41	42
Живой вес	0,98	0,89	0,85	0,86	0,95	1,03
Уб. вес	1,21	1,11	1,05	1,12	1,24	1,36

США, товарные свиньи, фьючерсы CME, убойный вес, USD/кг

	дек.17	фев.18	апр.18	май.18
26.10.2017	1,43	1,56	1,64	1,73
11.10.2017	1,38	1,49	1,59	

США, курятина

США, бройлеры, тушки, средние цены, USD/кг⁵

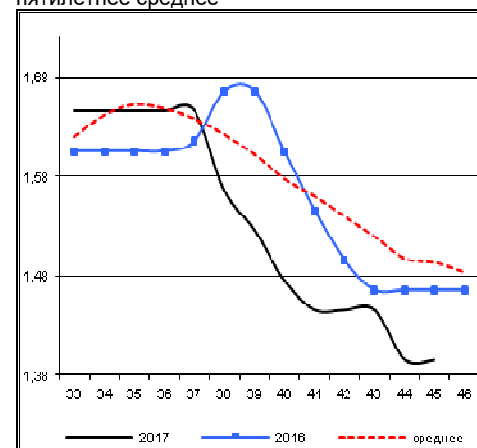
	22.09.2016	29.09.2016	06.10.2016	13.10.2016	20.10.2016	27.10.2016
Бройлер	1,97	1,91	1,89	1,86	1,86	1,87

Китай, свинина

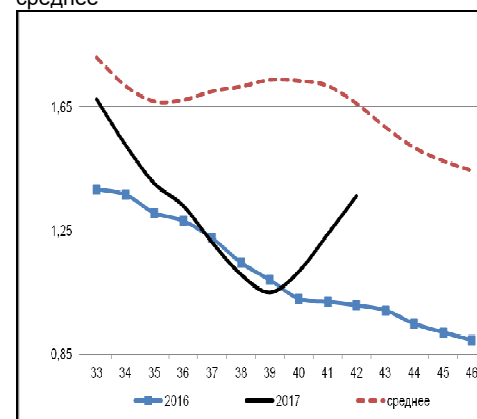
Китай, живые свиньи, живой вес, USD/кг

	36	37	38	39	40	41
Живой вес	2,26	2,24	2,21	2,20	2,21	2,18

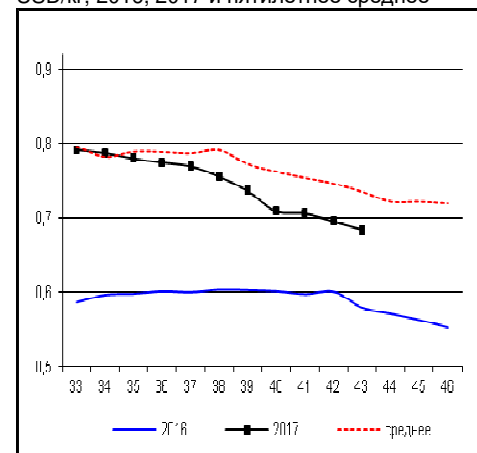
Динамика цен на свинину в Германии, убойный вес, евро/кг, 2016, 2017 и пятилетнее среднее



Динамика цен на свинину в США, убойный вес, USD/кг, 2016, 2017 и пятилетнее среднее



Динамика цен на задние четверти бройлеров, FOB юг, юго-восток США, USD/кг, 2016, 2017 и пятилетнее среднее



¹ Скорректированные цены – аналитика ассоциации свиноводов Германии

² Здесь и далее в заголовках столбцов, цифры – номера недель

³ МСХ Польши

⁴ Данные по американскому рынку – МСХ США

⁵ МСХ США с января 2013 использует новую методологию расчета национального индекса цен на бройлеров, увеличив количество наблюдаемых регионов, цены в таблице были скорректированы

Бразилия, свинина

Бразилия, свиньи, средние цены по регионам, живой вес, с доставкой, USD/кг⁶

	36	37	38	39	40	41	42
С. Катарина	1,10	1,11	1,12	1,10	1,11	1,11	1,11
Рио Гранди	1,06	1,07	1,09	1,08	1,08	1,08	1,08
Парана	1,17	1,16	1,17	1,16	1,18	1,17	1,17

Бразилия, курятина

Бразилия, бройлер, средняя цена Сан-Паулу, живой вес, USD/кг⁷

	37	38	39	40	41	42
Бройлер	0,80	0,80	0,79	0,83	0,82	0,82

Бразилия, говядина

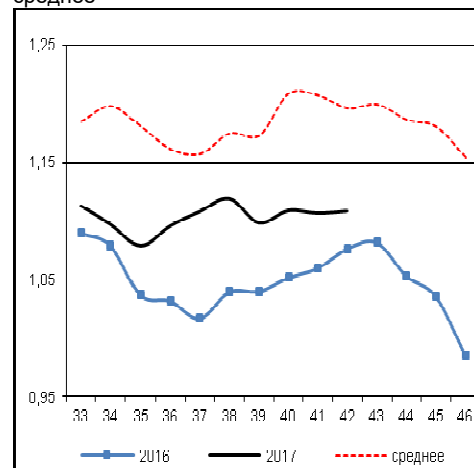
Бразилия, кастрированные бычки (450 – 550 кг), средняя цена Сан-Паулу, убойный вес

	37	38	39	40	41	42
Скот (бычки)	3,08	3,02	2,98	3,01	2,98	2,96

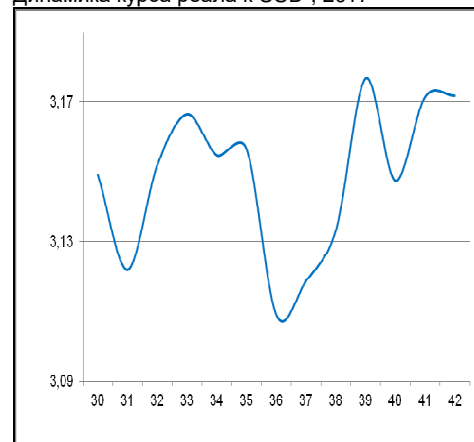
Бразилия, кастрированные бычки, фьючерсы Bm&fBovespa, убойный вес, USD/кг⁸

	ноя.17	дек.17	янв.18
26.10.2017	2,84	2,89	2,90
11.10.2017	2,93	2,96	2,94

Бразилия, свиньи, штат Санта-Катарина, USD/кг, живой вес, 2016, 2017 и трехлетнее среднее



Динамика курса реала к USD⁹, 2017



⁶ Университет Сан-Паулу

⁷ Отраслевой портал AviSite

⁸ Биржа Bm&fBovespa, пересчитано в американские доллары по валютным фьючерсам

⁹ ЦБ Бразилии