

Обзор внешних рынков мяса, 26.11.2015

Котировки в Германии, судя по всему, достигла дна – индикативная цена на следующую неделю (49) сохранила стабильность впервые с начала ноября. Эксперты сообщают, что спрос и предложение наконец-то сбалансировались – видимо, бойни активнее стали закупать товарных свиней для пополнения запасов перед Рождеством.

Цены на свинину в США практически не снизились на прошлой неделе, что позволяет говорить о нахождении хрупкого дна. Тем не менее, предложение по-прежнему выше, чем год назад (+6% на прошлой неделе по сравнению с аналогичным периодом 2014). Тем не менее, судя по фьючерсам, котировки в ближайшие недели будут расти. Видимо, рынок ожидает увеличение продаж в ближайшие недели, а также позитивно реагирует на данные по запасам свинины в американских «холодильниках», которые показывают снижение в октябре.

Бразильские цены на свинину на прошлой неделе были достаточно стабильными, однако уже на этой они демонстрируют признаки повышения. Сказывается достаточно высокий уровень экспорта в сентябре и октябре и повышение спроса на внутреннем рынке с приближением праздников конца года.

ЕС, свинина

ЕС, свиньи, убойный вес, 56% постности, без транспортных расходов, евро/кг¹, недели²

	Доля	42	43	44	45	46	47	48
Германия	24%	1,366	1,366	1,366	1,326	1,276	1,246	1,196
Испания	16%	1,468	1,436	1,407	1,378	1,35	1,331	1,309
Франция	9%	1,5						
Дания	7%	1,387	1,387	1,387	1,36	1,36	1,36	1,36
Прочие	43%							

Польша, свиньи, живой вес, средняя цена, без транспортных расходов, евро/кг³

	41	42	43	44	45	46	47
Польша	1,05	1,04	1,03	1,01	0,98	0,93	0,90

США, свинина⁴

США, товарные свиньи, спотовые базовые цены, USD/кг, с доставкой

	42	43	44	45	46	47
Живой вес	1,20	1,17	1,12	1,01	0,90	0,85
Уб. вес	1,55	1,53	1,42	1,24	1,13	1,11

США, товарные свиньи, фьючерсы CME, убойный вес, USD/кг

	дек.15	фев.16	апр.16	май.16
25.11.2015	1,30	1,10	1,38	1,54
16.11.2015	1,14	1,19	1,31	1,47

США, курятина

США, бройлеры, тушки, средние цены, USD/кг⁵

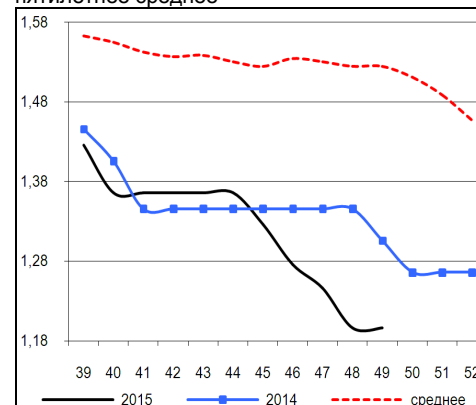
	16.10.2015	23.10.2015	30.10.2015	06.11.2015	13.11.2015	20.11.2015
Бройлер	1,64	1,63	1,61	1,62	1,63	1,66

Китай, свинина

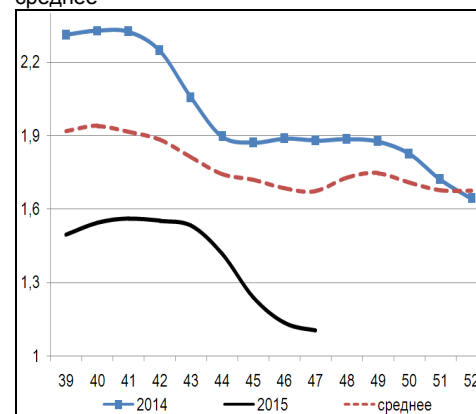
Китай, живые свиньи, живой вес, USD/кг

	42	43	44	45	46	47
Живой вес	2,72	2,66	2,63	2,61	2,58	2,56

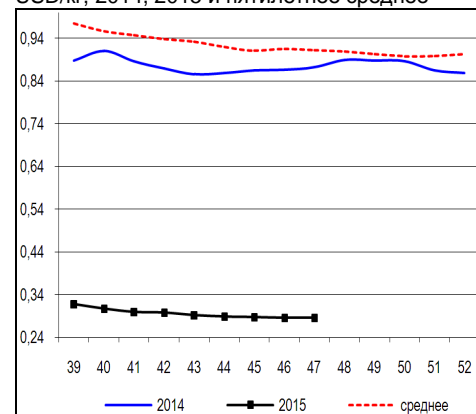
Динамика цен на свинину в Германии, убойный вес, евро/кг, 2014, 2015 и пятилетнее среднее



Динамика цен на свинину в США, убойный вес, USD/кг, 2014, 2015 и пятилетнее среднее



Динамика цен на задние четверти бройлеров, FOB юг, юго-восток США, USD/кг, 2014, 2015 и пятилетнее среднее



¹ Скорректированные цены – аналитика ассоциации свиноводов Германии

² Здесь и далее в заголовках столбцов, цифры – номера недель

³ МСХ Польши

⁴ Данные по американскому рынку – МСХ США

⁵ МСХ США с января 2013 использует новую методологию расчета национального индекса цен на бройлеров, увеличив количество наблюдаемых регионов, цены в таблице были скорректированы

Бразилия, свинина

Бразилия, свиньи, средние цены по регионам, живой вес, с доставкой, USD/кг⁶

	Доля	42	43	44	45	46	47
С. Катарина	28%	0,92	0,90	0,89	0,91	0,91	0,91
Рио Гранди	22%	0,92	0,91	0,91	0,90	0,90	0,90
Парана	19%	0,99	0,95	0,93	0,95	0,95	0,95
Прочие	31%						

Бразилия, курятина

Бразилия, бройлер, средняя цена Сан-Паулу, живой вес, USD/кг⁷

	41	42	43	44	45	46	47
Бройлер	0,77	0,78	0,77	0,77	0,81	0,82	0,82

Бразилия, говядина

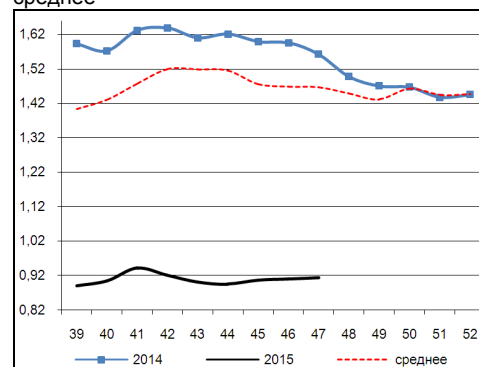
Бразилия, кастрированные бычки (450 – 550 кг), средняя цена Сан-Паулу, убойный вес

	41	42	43	44	45	46	47
Скот (бычки)	2,55	2,56	2,52	2,55	2,62	2,62	2,62

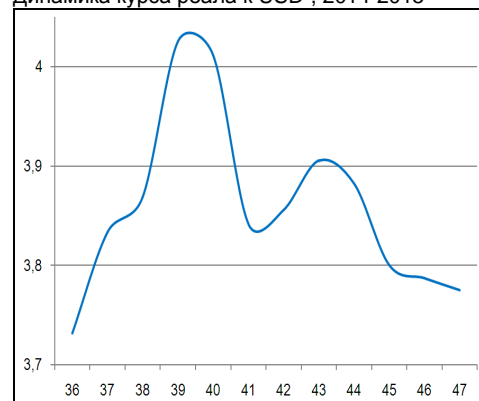
Бразилия, кастрированные бычки, фьючерсы Bm&fVovespa, убойный вес, USD/кг⁸

	дек.15	янв.16	фев.16	мар.16	апр.16
25.11.2015	2,63	2,63	2,61	2,56	2,54
18.11.2015	2,59	2,59	2,57	2,52	2,50

Бразилия, свиньи, штат Санта-Катарина, USD/кг, живой вес, 2014, 2015 и трехлетнее среднее



Динамика курса реала к USD⁹, 2014-2015



⁶ Университет Сан-Паулу

⁷ Отраслевой портал AviSite

⁸ Биржа Bm&fVovespa, пересчитано в американские доллары по валютным фьючерсам

⁹ ЦБ Бразилии