

## Обзор внешних рынков мяса, 26.11.2014

Немецкая индикативная цена на свинину на следующую неделю (49) снизились на 4 евроцента. Это стало неожиданностью для экспертов, которые говорили о балансе спрос и предложения. Возможно, необходимые запасы к праздникам уже сформированы, и бойни снизили закупки товарных свиней, что заставило производителей опустить цены.

Американские цены на свинину на прошлой неделе были относительно стабильными. В данный момент участники рынка думают над тем, в какую сторону будут двигаться котировки в будущем. С одной стороны, рекордные цены на говядину в США, низкий уровень запасов свинины в американских «холодильниках» (на момент конца октября они упали на 7,1% по сравнению с прошлым годом), а также сохраняющийся риск вспышек PED и высокая стоимость свинины в Китае говорят о возможном росте американских цен на свинину. С другой – эксперты прогнозируют рост предложения данного вида мяса в США, кроме того, сильный доллар снижает конкурентоспособность свинины из Америки на внешних рынках, в то время как стоимость свинины в ЕС и Канаде падает.

Бразильские цены на свинину на прошлой неделе ощутило «просели», таким образом, прервав тенденцию на повышение, которая наблюдалась с середины сентября (в национальной валюте). Эксперты ожидали падение котировок ближе к праздникам ввиду ослабления внутреннего спроса (запасы сформированы) и снижения отгрузок в Россию. Примечательно, что в штате Сан-Паулу (индикатор внутреннего рынка) падение цен было не таким ощутимым, как в трех южных штатах, на которые приходится 80% бразильского экспорта свинины.

### ЕС, свинина



ЕС, свиньи, убойный вес, 56% постности, без транспортных расходов, евро/кг<sup>1</sup>, недели<sup>2</sup>

	Доля	42	43	44	45	46	47	48
Германия	24%	1,346	1,346	1,346	1,346	1,346	1,346	1,346
Испания	16%	1,493	1,478	1,455	1,455	1,455	1,455	1,455
Франция	9%	1,38	1,375	1,371	1,367	1,367	1,37	1,359
Дания	7%	1,4	1,4	1,399	1,427	1,428	1,427	1,427
Прочие	43%							

ЕС, товарные свиньи, фьючерсы Eurex, убойный вес, евро/кг<sup>3</sup>

	ноя.14	дек.14	янв.15	фев.15
07.11.2014	1,36	1,39	1,32	1,32
28.10.2014	1,36	1,35	1,32	1,32

Польша, свиньи, живой вес, средняя цена, без транспортных расходов, евро/кг<sup>4</sup>

	40	41	42	43	44	45	46
Польша	1,10	1,09	1,09	1,09	1,08	1,07	1,05

### США, свинина<sup>5</sup>



США, товарные свиньи, спотовые базовые цены, USD/кг, с доставкой

	42	43	44	45	46	47
Живой вес	1,76	1,59	1,48	1,45	1,44	1,46
Уб. вес	2,25	2,06	1,90	1,87	1,89	1,88

США, товарные свиньи, фьючерсы CME, убойный вес, USD/кг

	дек.14	фев.15	апр.15	май.15
21.11.2014	2,00	1,99	2,05	2,09
14.11.2014	2,04	2,05	2,07	2,07

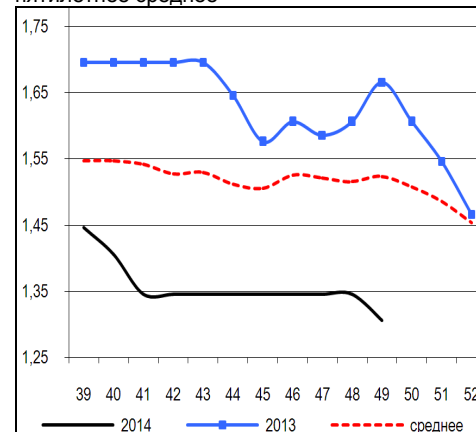
### США, курятина



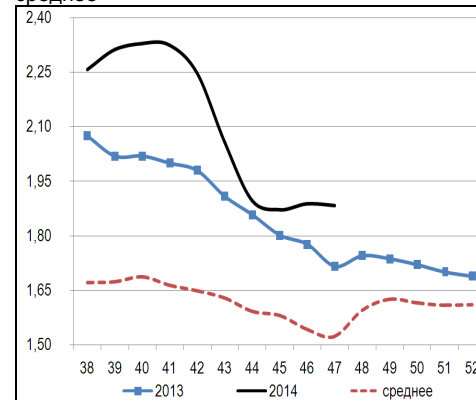
США, бройлеры, тушки, средние цены, USD/кг<sup>6</sup>

	17.10.2014	24.10.2014	31.10.2014	07.11.2014	14.11.2014	21.11.2014
Бройлер	2,37	2,32	2,29	2,30	2,29	2,28

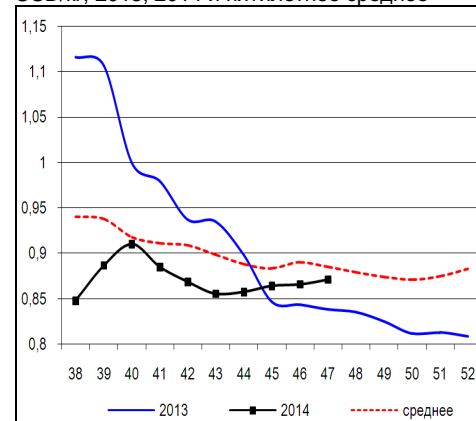
Динамика цен на свинину в Германии, убойный вес, евро/кг, 2013, 2014 и пятилетнее среднее



Динамика цен на свинину в США, убойный вес, USD/кг, 2013, 2014 и пятилетнее среднее



Динамика цен на задние четверти бройлеров, FOB юг, юго-восток США, USD/кг, 2013, 2014 и пятилетнее среднее



<sup>1</sup> Скорректированные цены – аналитика ассоциации свиноводов Германии

<sup>2</sup> Здесь и далее в заголовках столбцов, цифры – номера недель

<sup>3</sup> Биржа EUREX

<sup>4</sup> MCX Польши

<sup>5</sup> Данные по американскому рынку – MCX США

<sup>6</sup> MCX США с января 2013 использует новую методологию расчета национального индекса цен на бройлеров, увеличив количество наблюдаемых регионов, цены в таблице были скорректированы



## Бразилия, свинина

Бразилия, свиньи, средние цены по регионам, живой вес, с доставкой, USD/кг<sup>7</sup>

	Доля	42	43	44	45	46	47
С. Катарина	28%	1,64	1,61	1,62	1,60	1,60	1,56
Рио Гранди	22%	1,63	1,61	1,63	1,61	1,59	1,56
Парана	19%	1,75	1,72	1,76	1,76	1,73	1,65
Прочие	31%						

## Бразилия, курятина

Бразилия, бройлер, средняя цена Сан-Паулу, живой вес, USD/кг<sup>8</sup>

	42	43	44	45	46	47
Бройлер	1,13	1,13	1,10	1,07	1,05	1,05

## Бразилия, говядина

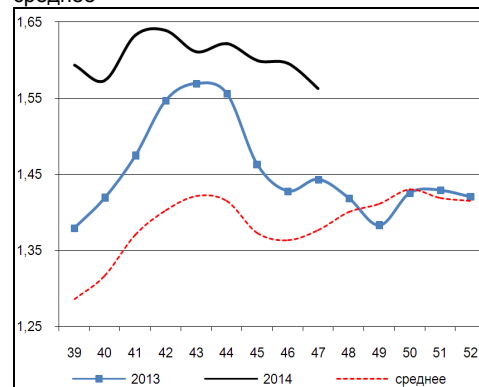
Бразилия, кастрированные бычки (450 – 550 кг), средняя цена Сан-Паулу, убойный вес

	42	43	44	45	46	47
Скот (бычки)	3,65	3,65	3,75	3,71	3,72	3,72

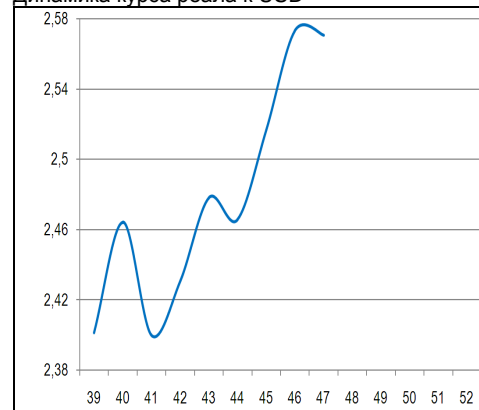
Бразилия, кастрированные бычки, фьючерсы Bm&fBovespa, убойный вес, USD/кг<sup>9</sup>

	дек.14	янв.15	фев.15	мар.15	май.15
25.11.2014	3,80	3,72	3,64	3,58	3,51
19.11.2014	3,72	3,64	3,55	3,50	3,42

Бразилия, свиньи, штат Санта-Катарина, USD/кг, живой вес, 2013, 2014 и трехлетнее среднее



Динамика курса реала к USD<sup>10</sup>



<sup>7</sup> Университет Сан-Паулу

<sup>8</sup> Отраслевой портал AviSite

<sup>9</sup> Биржа Bm&fBovespa, пересчитано в американские доллары по валютным фьючерсам

<sup>10</sup> ЦБ Бразилии