

## Обзор внешних рынков мяса, 26.08.2013

Продолжающееся повышение цен в Германии пока не является чем-то экстраординарным. В начале сентября повышающееся предложение должно уравновесить спрос. Тем не менее, по последним имеющимся данным (интернет аукцион 21 августа) цены продолжают расти.

В США предложение, так же как и в Европе, продолжает повышаться с каждой неделей. Но в отличие от Старого света на американском рынке уже преобладает тенденция к понижению цен, которая в отсутствии «форс-мажоров» должна сохраниться до середины сентября.

Бразильские цены на свинину растут в долларах, даже не смотря на драматически дешевеющую национальную валюту. Руководство Бразилии уже заявило о готовности потратить 60 млрд. долл. на стабилизацию курса реала.

### ЕС, свинина

ЕС, свиньи, убойный вес, 56% постности, без транспортных расходов, евро/кг<sup>1</sup>, недели<sup>2</sup>

	Доля	27	28	29	30	31	32	33	34
Германия	24%	1,646	1,626	1,686	1,746	1,746	1,746	1,776	1,826
Испания	16%	1,885	1,885	1,892	1,93	1,949	1,955	1,955	1,955
Франция	9%	1,737	1,708	1,76	1,814	1,819	1,836	1,810	1,825
Дания	7%	1,643	1,643	1,643	1,671	1,698	1,698	1,697	1,724
Прочие	43%								

ЕС, товарные свиньи, фьючерсы Eurex, убойный вес, евро/кг<sup>3</sup>

	сен.13	окт.13	ноя.13	дек.13
23.08.2013	1,85	1,76	1,69	1,68
16.08.2013	1,79	1,71	1,68	1,65

Польша, свиньи, живой вес, средняя цена, без транспортных расходов, евро/кг<sup>4</sup>

	25	26	27	28	29	30	31	32	33
Польша	1,32	1,33	1,32	1,32	1,37	1,40	1,40	1,41	1,40

### США, свинина<sup>5</sup>

США, товарные свиньи, спотовые базовые цены, USD/кг, с доставкой

	28	29	30	31	32	33	34
Живой вес	1,67	1,64	1,65	1,65	1,68	1,64	1,59
Уб. вес	2,17	2,12	2,12	2,09	2,14	2,15	2,04

США, товарные свиньи, фьючерсы CME, убойный вес, USD/кг

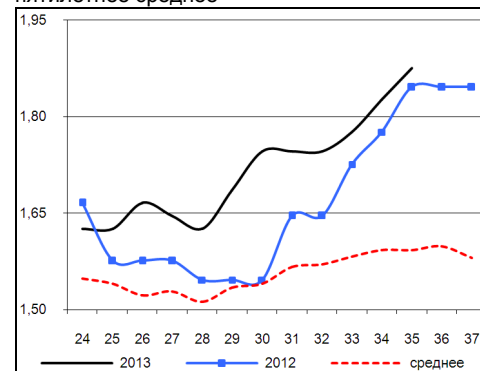
	окт.13	дек.13	фев.14
23.08.2013	1,88	1,81	1,86
16.08.2013	1,87	1,81	1,86

### США, курятина

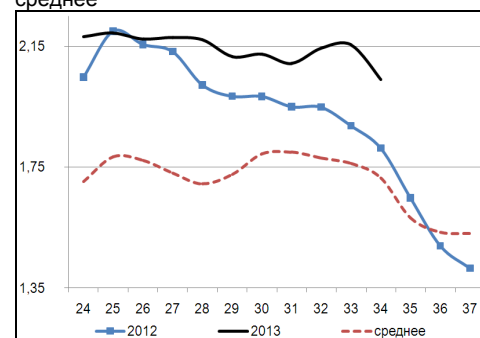
США, бройлеры, тушки, средние цены, USD/кг<sup>6</sup>

	19.07.2013	26.07.2013	02.08.2013	09.08.2013	16.08.2013	23.08.2013
Бройлер	2,20	2,15	2,06	2,00	2,01	2,03

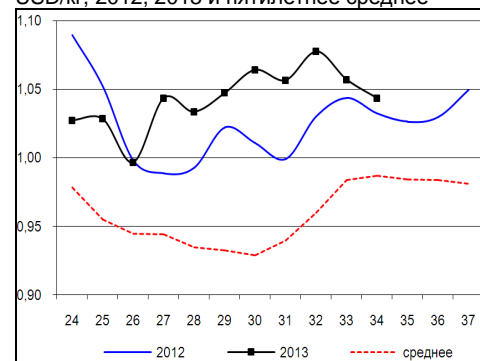
Динамика цен на свинину в Германии, убойный вес, евро/кг, 2012, 2013 и пятилетнее среднее



Динамика цен на свинину в США, убойный вес, USD/кг, 2012, 2013 и пятилетнее среднее



Динамика цен на задние четверти бройлеров, FOB юг, юго-восток США, USD/кг, 2012, 2013 и пятилетнее среднее



<sup>1</sup> Скорректированные цены – аналитика ассоциации свиноводов Германии

<sup>2</sup> Здесь и далее в заголовках столбцов, цифры – номера недель

<sup>3</sup> Биржа EUREX

<sup>4</sup> MCX Польши

<sup>5</sup> Данные по американскому рынку – MCX США

<sup>6</sup> MCX США с января 2013 использует новую методологию расчета национального индекса цен на бройлеров, увеличив количество наблюдаемых регионов, цены в таблице были скорректированы

## Бразилия, свинина

Бразилия, свиньи, средние цены по регионам, живой вес, с доставкой, USD/кг<sup>7</sup>

	Доля	27	28	29	30	31	32	33	34
С. Катарина	28%	1,08	1,07	1,08	1,09	1,08	1,11	1,15	1,17
Рио Гранди	22%	1,06	1,05	1,06	1,07	1,07	1,07	1,09	1,11
Парана	19%	1,08	1,08	1,11	1,10	1,10	1,17	1,18	1,22
Прочие	31%								

## Бразилия, курятина

Бразилия, бройлер, средняя цена Сан-Паулу, живой вес, USD/кг<sup>8</sup>

	27	28	29	30	31	32	33	34
Бройлер	0,93	0,93	0,96	0,96	0,95	1,00	1,07	1,04

## Бразилия, говядина

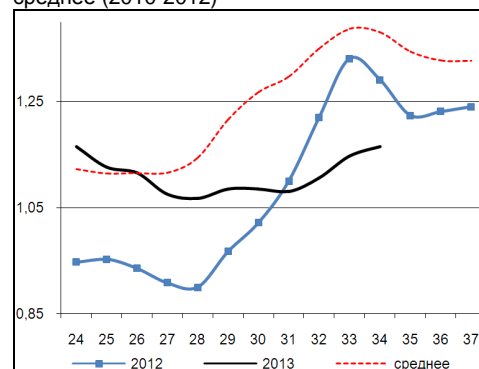
Бразилия, кастрированные бычки (450 – 550 кг), средняя цена Сан-Паулу, убойный вес

	27	28	29	30	31	32	33	34
Скот (бычки)	2,99	3,02	3,08	3,06	2,98	2,94	2,88	2,80

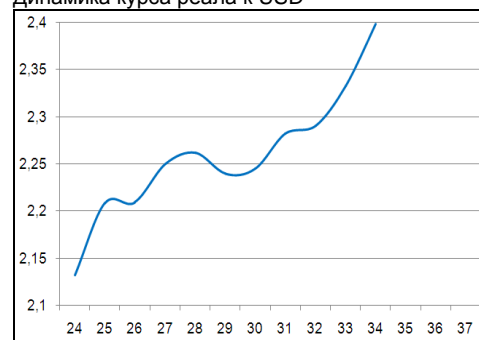
Бразилия, кастрированные бычки, фьючерсы Bm&fVovespa, убойный вес, USD/кг<sup>9</sup>

	сен.13	окт.13	ноя.13	дек.13
23.08.2013	2,80	2,83	2,82	2,78
16.08.2013	2,84	2,86	2,84	2,81

Бразилия, свиньи, штат Санта-Катарина, USD/кг, живой вес, 2012, 2013 и трехлетнее среднее (2010-2012)



Динамика курса реала к USD<sup>10</sup>



<sup>7</sup> Университет Сан-Паулу

<sup>8</sup> Отраслевой портал AviSite

<sup>9</sup> Биржа Bm&fVovespa, пересчитано в американские доллары по валютным фьючерсам

<sup>10</sup> ЦБ Бразилии