

Обзор внешних рынков мяса, 26.12.2019

Немецкая индикативная цена на свинину на следующую неделю (52) и на первые две недели января снизилась на 8 евроцентов, то есть до 1,896 евро за килограмм. Скорее всего, на котировки повлияли излишки товарных свиней из-за празднования Рождества, когда бойни работают в сокращенном режиме. Вероятно, в январе статус-кво сохранится и котировки останутся без изменений.

Американские цены на свинину понемногу движутся вверх. Можно ожидать, что ближе к весне их рост ускорится, особенно если США и Китай смогут заключить торговый договор, что позволит американским экспортерам свинины завоевать еще большую долю на китайском рынке.

Бразильские цены на свинину продолжают расти. Конъюнктура рынка та же – хороший внутренний и внешний спрос.

Китайские цены в первой половине декабря немного выросли после небольшого падения котировок в ноябре. Тем не менее, в перспективе цены могут снизиться за счет того, что со следующей недели китайские тарифы на замороженную свинину временно снизятся с 12 до 8%. Кроме того, китайские власти анонсировали, что на рынок будут направлены дополнительные 40 тыс. тонн свинины из государственных стратегических резервов.

ЕС, свинина

ЕС, свиньи, убойный вес, 56% постности, без транспортных расходов, евро/кг¹, недели²

	45	46	47	48	49	50	51
Германия	1,796	1,796	1,836	1,896	1,946	1,976	1,976
Испания	1,879	1,879	1,883	1,916	1,959	1,98	1,984
Франция	1,886	1,883	1,883	1,902	1,903	1,904	1,904
Дания	1,896	1,95	1,95	1,95	1,95	1,91	1,909

США, свинина³

США, товарные свиньи, спотовые базовые цены, USD/кг, с доставкой

	46	47	48	49	50	51
Живой вес	0,76	0,76	0,75	0,76	0,81	0,81
Уб. вес	0,94	0,93	0,94	1,00	1,05	1,06

США, товарные свиньи, фьючерсы CME, убойный вес, USD/кг

	фев.20	апр.20	май.20	июн.20
23.12.2019	1,55	1,71	1,85	1,97
06.12.2019	1,49	1,63	1,75	

США, курятина

США, бройлеры, тушки, средние цены, USD/кг⁴

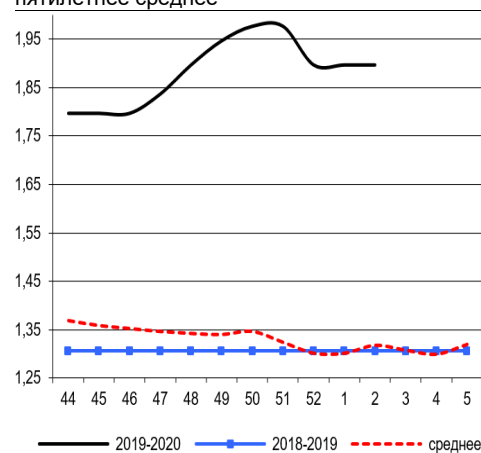
	15.11.2019	22.11.2019	29.11.2019	06.12.2019	13.12.2019	20.12.2019
Бройлер	1,73	1,70	1,75	1,82	1,87	1,89

Китай, свинина

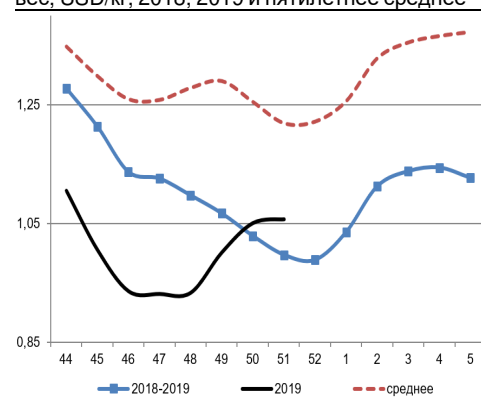
Китай, живые свиньи, живой вес, USD/кг

	45	46	47	48	49	50
Живой вес	5,45	5,14	4,71	4,59	4,70	4,74

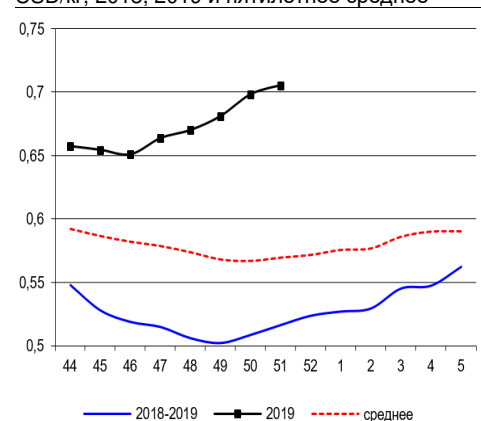
Динамика цен на свинину в Германии, убойный вес, евро/кг, 2018, 2019-2020 и пятилетнее среднее



Динамика цен на свинину в США, убойный вес, USD/кг, 2018, 2019 и пятилетнее среднее



Динамика цен на задние четверти бройлеров, FOB юг, юго-восток США, USD/кг, 2018, 2019 и пятилетнее среднее



¹ Скорректированные цены – аналитика ассоциации свиноводов Германии

² Здесь и далее в заголовках столбцов, цифры – номера недель

³ Данные по американскому рынку – MCX США

⁴ MCX США с января 2013 использует новую методологию расчета национального индекса цен на бройлеров, увеличив количество наблюдаемых регионов, цены в таблице были скорректированы



Бразилия, свинина

Бразилия, свиньи, средние цены по регионам, живой вес, с доставкой, USD/кг⁵

	45	46	47	48	49	50	51
С. Катарина	1,19	1,17	1,19	1,23	1,28	1,34	1,37
Рио Гранди	1,16	1,14	1,14	1,19	1,25	1,30	1,34
Парана	1,23	1,21	1,23	1,27	1,33	1,39	1,44

Бразилия, курятина

Бразилия, бройлер, средняя цена Сан-Паулу, живой вес, USD/кг⁶

	46	47	48	49	50	51
Бройлер	0,77	0,76	0,76	0,76	0,78	0,79

Бразилия, замороженные тушки бройлера, оптовый сегмент штата Сан-Паулу, USD/кг

	48	49	50	51
Замороженная курятина	1,25	1,28	1,32	1,31

Бразилия, говядина

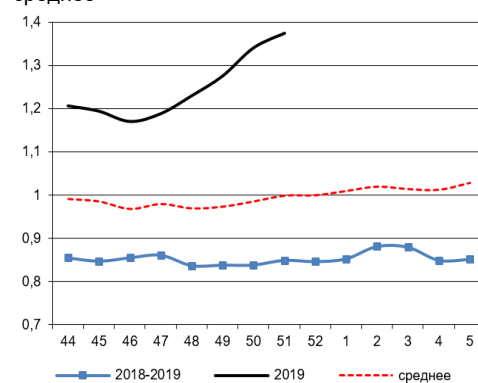
Бразилия, кастрированные бычки (450 – 550 кг), средняя цена Сан-Паулу, убойный вес

	46	47	48	49	50	51
Скот (бычки)	3,03	3,39	3,62	3,45	3,40	3,50

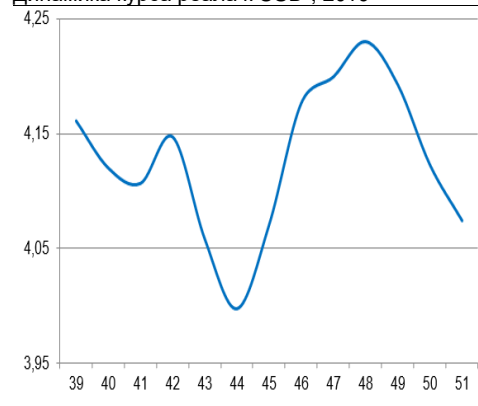
Бразилия, кастрированные бычки, фьючерсы Bm&fBovespa, убойный вес, USD/кг⁷

	янв.20	фев.20	мар.20
26.12.2018	3,31	3,26	3,22
06.12.2018	3,29	3,25	3,23

Бразилия, свиньи, штат Санта-Катарина, USD/кг, живой вес, 2018, 2019 и трехлетнее среднее



Динамика курса реала к USD⁸, 2019



⁵ Университет Сан-Паулу

⁶ Отраслевой портал AviSite

⁷ Биржа Bm&fBovespa, пересчитано в американские доллары по валютным фьючерсам

⁸ ЦБ Бразилии