

Обзор внешних рынков мяса, 26.03.2017

Немецкая индикативная цена на следующую неделю (13) выросла (на 4 евроцента), как и предполагалось, таким образом, политика сниженных закупочных цен со стороны Toennies и Vion провалилась. Эксперты сообщают об очень хорошем спросе на товарных свиней со стороны боен, которым нужно удовлетворить потребность населения в мясе для гриля в связи с приходом первых по-настоящему теплых дней. Учтывая, что предложение товарных свиней достаточно ограничено, котировки могут еще вырасти.

Американские цены на свинину в последнее время снижались, хотя обычно в это время года они растут. Причина нынешнего кризиса – очень высокий уровень предложения (на прошлой неделе он был на 6,5% выше, чем год назад). Тем не менее, если судить по фьючерсам, участники рынка все еще верят в весенний прорыв цен, однако вряд ли он будет серьезным.

Бразильские цены на свинину в последнее время были либо стабильными, либо незначительно снижались (в национальной валюте; в долларовом эквиваленте они даже немного выросли из-за укрепления бразильского реала). Пока трудно говорить, как операция Федеральной Полиции Бразилии против некоторых компаний-производителей мяса, которых подозревают в фальсификации пищевой продукции, отразится на бразильском рынке свинины, ведь, с одной стороны она касается только производителей говядины и мяса птицы, с другой, расследование продолжается, и нет никаких гарантий, что свинина не попадет под подозрение, кроме того, Китай и Гонконг ввели временный запрет на импорт любого бразильского мяса, включая свинину, до выяснения обстоятельств (UPD – Китай с 27 марта должен возобновить импорт бразильского мяса с 44 предприятий, не затронутых операцией бразильской полиции, 21 предприятие остается закрытым для китайского рынка, но среди них нет ни одного, производящего свинину). В любом случае, наблюдающуюся сейчас на бразильском рынке свинины низкую активность можно объяснить приближением конца месяца и периодом Великого поста, поэтому выводы делать пока рано.

ЕС, свинина

ЕС, свиньи, убойный вес, 56% постности, без транспортных расходов, евро/кг¹, недели²

	6	7	8	9	10	11	12
Германия	1,466	1,466	1,466	1,466	1,486	1,516	1,516
Испания	1,538	1,555	1,571	1,592	1,617	1,645	1,657
Франция	1,571	1,583	1,593	1,597	1,598	1,602	1,607
Дания	1,497	1,498	1,498	1,498	1,498	1,525	1,525
Прочие							

Польша, свиньи, живой вес, средняя цена, без транспортных расходов, евро/кг³

	5	6	7	8	9	10	11
Польша	1,15	1,13	1,12	1,11	1,12	1,13	1,15

США, свинина⁴

США, товарные свиньи, спотовые базовые цены, USD/кг, с доставкой

	7	8	9	10	11	12
Живой вес	1,22	1,22	1,18	1,16	1,17	1,15
Уб. вес	1,60	1,57	1,49	1,48	1,46	1,44

США, товарные свиньи, фьючерсы CME, убойный вес, USD/кг

	апр.17	май.17	июн.17	июл.17
24.03.2017	1,48	1,59	1,67	1,67
15.03.2017	1,55	1,65	1,74	1,73

США, курятина

США, бройлеры, тушки, средние цены, USD/кг⁵

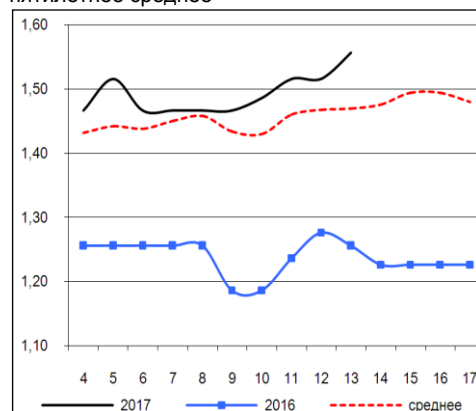
	17.02.2016	24.02.2016	03.03.2016	10.03.2016	17.03.2016	24.03.2016
Бройлер	1,89	1,90	1,91	2,05	2,13	2,17

Китай, свинина

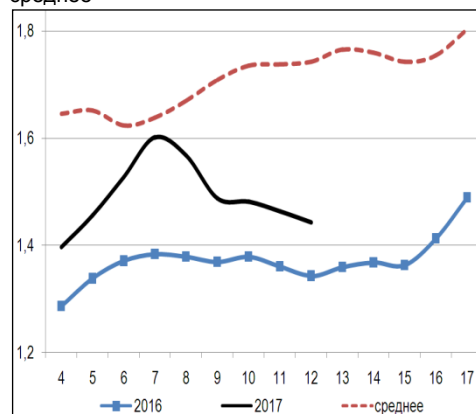
Китай, живые свиньи, живой вес, USD/кг

	6	7	8	9	10	11
Живой вес	2,60	2,56	2,53	2,49	2,45	2,39

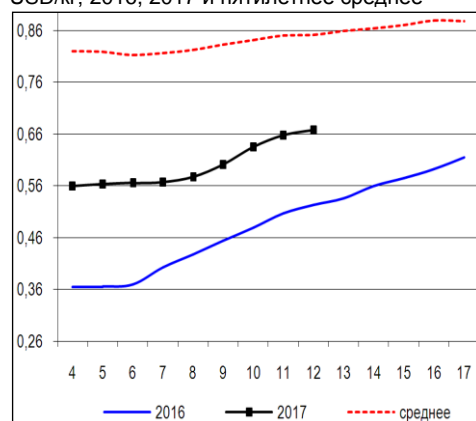
Динамика цен на свинину в Германии, убойный вес, евро/кг, 2016, 2017 и пятилетнее среднее



Динамика цен на свинину в США, убойный вес, USD/кг, 2016, 2017 и пятилетнее среднее



Динамика цен на задние четверти бройлеров, FOB юг, юго-восток США, USD/кг, 2016, 2017 и пятилетнее среднее



¹ Скорректированные цены – аналитика ассоциации свиноводов Германии

² Здесь и далее в заголовках столбцов, цифры – номера недель

³ МСХ Польши

⁴ Данные по американскому рынку – МСХ США

⁵ МСХ США с января 2013 использует новую методологию расчета национального индекса цен на бройлеров, увеличив количество наблюдаемых регионов, цены в таблице были скорректированы

Бразилия, свинина

Бразилия, свиньи, средние цены по регионам, живой вес, с доставкой, USD/кг⁶

	6	7	8	9	10	11	12
С. Катарина	1,29	1,35	1,31	1,25	1,24	1,24	1,24
Рио Гранди	1,22	1,29	1,29	1,27	1,24	1,23	1,22
Парана	1,37	1,45	1,44	1,36	1,38	1,38	1,39

Бразилия, курятина

Бразилия, бройлер, средняя цена Сан-Паулу, живой вес, USD/кг⁷

	6	7	8	9	10	11
Бройлер	0,83	0,87	0,88	0,87	0,86	0,88

Бразилия, говядина

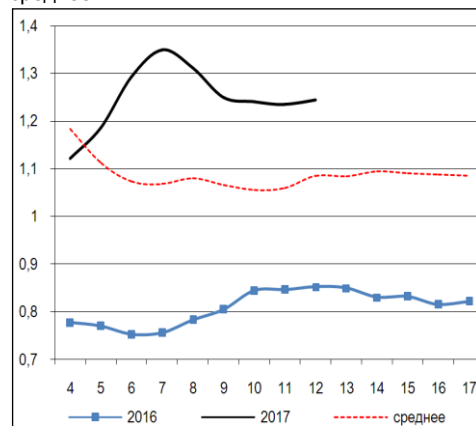
Бразилия, кастрированные бычки (450 – 550 кг), средняя цена Сан-Паулу, убойный вес

	7	8	9	10	11	12
Скот (бычки)	3,13	3,13	3,09	3,06	3,07	3,07

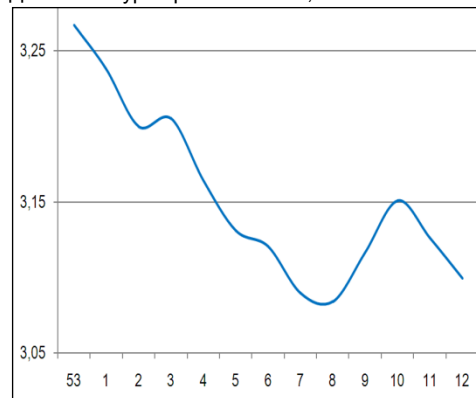
Бразилия, кастрированные бычки, фьючерсы Bm&fBovespa, убойный вес, USD/кг⁸

	апр.17	май.17	июн.17	июл.17
24.03.2017	2,98	2,90	2,90	2,90
15.03.2017	3,04	3,00	3,00	3,00

Бразилия, свиньи, штат Санта-Катарина, USD/кг, живой вес, 2016, 2017 и трехлетнее среднее



Динамика курса реала к USD⁹, 2016-2017



⁶ Университет Сан-Паулу

⁷ Отраслевой портал AviSite

⁸ Биржа Bm&fBovespa, пересчитано в американские доллары по валютным фьючерсам

⁹ ЦБ Бразилии

