

Обзор внешних рынков мяса, 25.11.2013

В то время как рынок свинины большинства европейских стран в данный момент стабилен, на немецком продолжается «война» производителей и переработчиков и как следствие колебания котировок. Индикативная цена на эту неделю (48) повысилась на 2 цента, вернувшись на уровень двухнедельной давности

Американские спотовые цены на свинину пока падают. Однако в ближайшее время они могут стабилизироваться и даже вырасти. Дело в том, что в декабре предложение обычно резко снижается.

Бразильские цены на свинину на прошлой неделе в целом немного снизились в национальной валюте. Как и в предыдущие недели, спрос на свинину со стороны оптовиков ограничен – она слишком дорогая, и потребители предпочитают говядину и курятину. Котировки в долларовом эквиваленте наоборот немного выросли, поскольку реал на прошлой неделе укрепился (ранее 60% прав на разработку бразильского океанического месторождения нефти «Libra» отошли иностранным нефтяным компаниям, поэтому эксперты считают, что в страну скоро «хлынет» значительный поток долларов).

ЕС, свинина

ЕС, свиньи, убойный вес, 56% постности, без транспортных расходов, евро/кг¹, недели²

	Доля	41	42	43	44	45	46	47
Германия	24%	1,696	1,696	1,696	1,646	1,576	1,606	1,586
Испания	16%	1,852	1,826	1,811	1,807	1,765	1,714	1,708
Франция	9%	1,717	1,673	1,656	1,651	1,609	1,573	1,575
Дания	7%	1,724	1,724	1,724	1,724	1,697	1,67	1,67
Прочие	43%							

ЕС, товарные свиньи, фьючерсы Eurex, убойный вес, евро/кг³

	дек.13	январ.14	февр.14	мар.14	апр.14
22.11.2013	1,65	1,55	1,60	1,60	1,60
15.11.2013	1,62	1,56	1,61	1,60	

Польша, свиньи, живой вес, средняя цена, без транспортных расходов, евро/кг⁴

	40	41	42	43	44	45	46
Польша	1,37	1,38	1,38	1,36	1,33	1,27	1,26

США, свинина⁵

США, товарные свиньи, спотовые базовые цены, USD/кг, с доставкой

	42	43	44	45	46	47
Живой вес	1,51	1,50	1,45	1,42	1,38	1,35
Уб. вес	1,98	1,91	1,86	1,80	1,78	1,72

США, товарные свиньи, фьючерсы CME, убойный вес, USD/кг

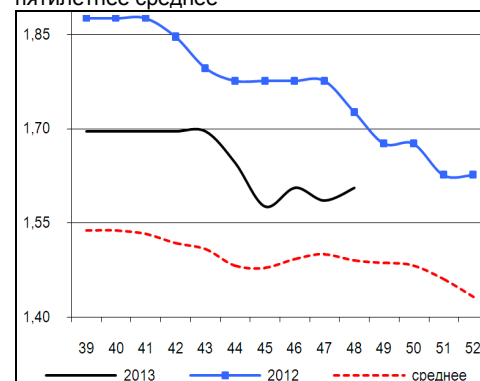
	дек.13	февр.14	апр.14	май.14
22.11.2013	1,89	1,98	2,05	2,16
15.11.2013	1,89	1,99	2,04	2,14

США, курятина

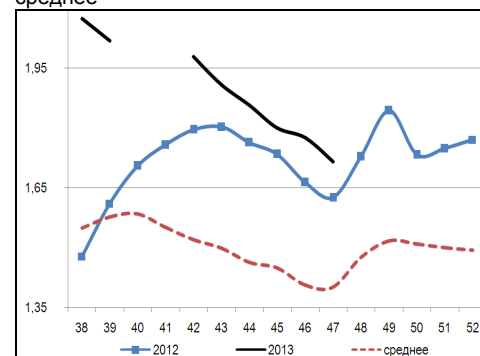
США, бройлеры, тушки, средние цены, USD/кг⁶

	18.10.2013	25.10.2013	01.11.2013	08.11.2013	15.11.2013	22.11.2013
Бройлер	2,01	1,99	1,96	2,00	2,09	2,10

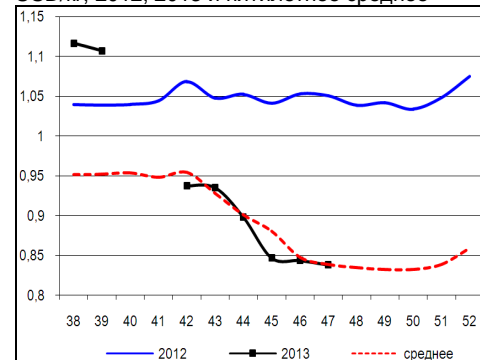
Динамика цен на свинину в Германии, убойный вес, евро/кг, 2012, 2013 и пятилетнее среднее



Динамика цен на свинину в США, убойный вес, USD/кг, 2012, 2013 и пятилетнее среднее



Динамика цен на задние четверти бройлеров, FOB юг, юго-восток США, USD/кг, 2012, 2013 и пятилетнее среднее



¹ Скорректированные цены – аналитика ассоциации свиноводов Германии

² Здесь и далее в заголовках столбцов, цифры – номера недель

³ Биржа EUREX

⁴ MCX Польши

⁵ Данные по американскому рынку – MCX США

⁶ MCX США с января 2013 использует новую методологию расчета национального индекса цен на бройлеров, увеличив количество наблюдаемых регионов, цены в таблице были скорректированы

Бразилия, свинина

Бразилия, свиньи, средние цены по регионам, живой вес, с доставкой, USD/кг⁷

	Доля	42	43	44	45	46	47
С. Катарина	28%	1,55	1,57	1,56	1,46	1,43	1,44
Рио Гранди	22%	1,52	1,54	1,51	1,44	1,40	1,43
Парана	19%	1,61	1,63	1,58	1,50	1,47	1,47
Прочие	31%						

Бразилия, курятина

Бразилия, бройлер, средняя цена Сан-Паулу, живой вес, USD/кг⁸

	42	43	44	45	46	47
Бройлер	1,33	1,22	1,14	1,10	1,08	1,10

Бразилия, говядина

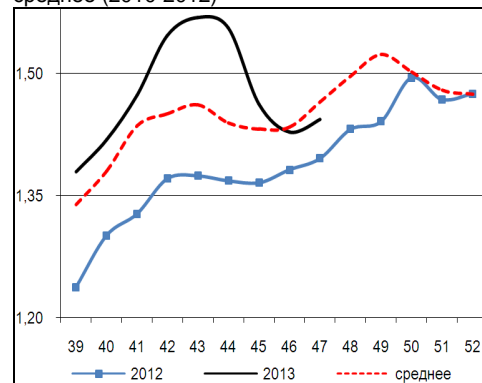
Бразилия, кастрированные бычки (450 – 550 кг), средняя цена Сан-Паулу, убойный вес

	42	43	44	45	46	47
Скот (бычки)	3,33	3,29	3,26	3,15	3,11	3,17

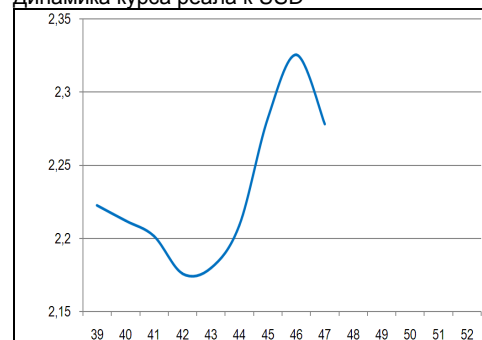
Бразилия, кастрированные бычки, фьючерсы Bm&fBovespa, убойный вес, USD/кг⁹

	дек.13	янв.14	май.14
22.11.2013	3,16	3,10	2,95
18.11.2013	3,15	3,09	2,94

Бразилия, свиньи, штат Санта-Катарина, USD/кг, живой вес, 2012, 2013 и трехлетнее среднее (2010-2012)



Динамика курса реала к USD¹⁰



⁷ Университет Сан-Паулу

⁸ Отраслевой портал AviSite

⁹ Биржа Bm&fBovespa, пересчитано в американские доллары по валютным фьючерсам

¹⁰ ЦБ Бразилии