

Обзор внешних рынков мяса, 25.08.2014

Как и ожидалось, немецкая индикативная цена на свинину на эту неделю (35) снова осталась без изменений. Эксперты по-прежнему говорят о балансе спроса и предложения.

Американские цены на свинину на прошлой неделе продолжили снижаться и почти достигли прошлогодних показателей, несмотря на то, что производство данного вида мяса сейчас на 5,3% ниже, чем в аналогичный период 2013. Основным «локомотивом» падения цен на свинину выступает грудинка, запасы которой в американских холодильниках на момент начала августа были выше на 129%, чем год назад. Стоимость данного продукта в сентябре и октябре традиционно снижается, и в этом году данная тенденция может усугубиться, учитывая чрезмерные запасы замороженной грудинки.

Бразильские цены на свинину на прошлой неделе продолжили стремительно расти. Это не удивительно, учитывая низкий уровень предложения и высокий спрос со стороны российских импортеров.

ЕС, свинина

ЕС, свиньи, убойный вес, 56% постности, без транспортных расходов, евро/кг¹, недели²

	Доля	28	29	30	31	32	33	34
Германия	24%	1,696	1,616	1,546	1,576	1,576	1,576	1,576
Испания	16%	1,949	1,936	1,911	1,895	1,889	1,876	1,865
Франция	9%	1,697	1,686	1,682	1,643	1,632	1,624	1,625
Дания	7%	1,613	1,586	1,559	1,559	1,56	1,56	1,56
Прочие	43%							

ЕС, товарные свиньи, фьючерсы Eurex, убойный вес, евро/кг³

	сен.14	окт.14	ноя.14	дек.14	январ.15
25.08.2014	1,64	1,63	1,62	1,59	1,58
18.08.2014	1,63	1,65	1,65	1,60	

Польша, свиньи, живой вес, средняя цена, без транспортных расходов, евро/кг⁴

	27	28	29	30	31	32	33
Польша	1,34	1,32	1,26	1,24	1,23	1,23	1,22

США, свинина⁵

США, товарные свиньи, спотовые базовые цены, USD/кг, с доставкой

	29	30	31	32	33	34
Живой вес	2,20	2,14	2,05	1,98	1,82	1,72
Уб. вес	2,85	2,76	2,65	2,53	2,37	2,16

США, товарные свиньи, фьючерсы CME, убойный вес, USD/кг

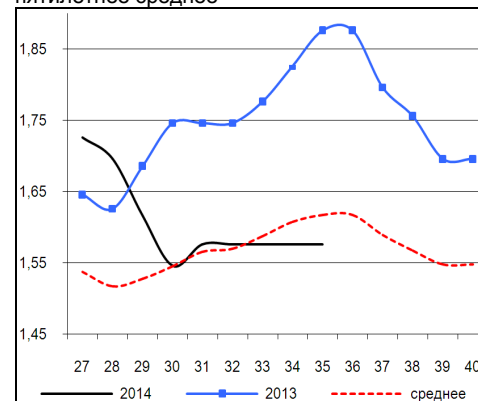
	окт.14	дек.14	фев.15	апр.15
22.08.2014	2,05	1,92	1,91	1,95
15.08.2014	2,09	1,96	1,93	1,91

США, курятина

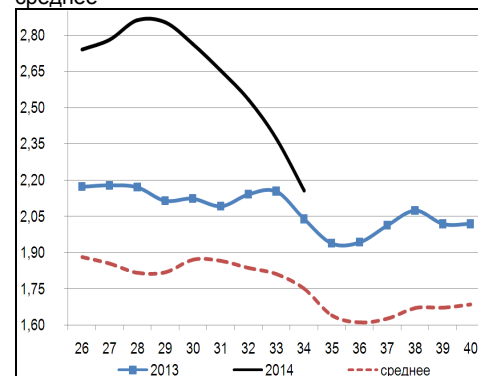
США, бройлеры, тушки, средние цены, USD/кг⁶

	18.07.2014	25.07.2014	01.08.2014	08.08.2014	15.08.2014	22.08.2014
Бройлер	2,40	2,29	2,18	2,16	2,20	2,21

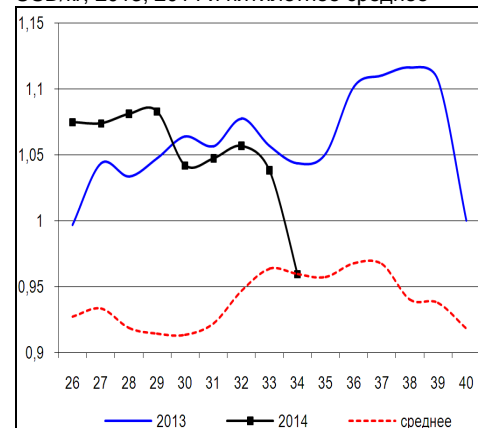
Динамика цен на свинину в Германии, убойный вес, евро/кг, 2013, 2014 и пятилетнее среднее



Динамика цен на свинину в США, убойный вес, USD/кг, 2013, 2014 и пятилетнее среднее



Динамика цен на задние четверти бройлеров, FOB юг, юго-восток США, USD/кг, 2013, 2014 и пятилетнее среднее



¹ Скорректированные цены – аналитика ассоциации свиноводов Германии

² Здесь и далее в заголовках столбцов, цифры – номера недель

³ Биржа EUREX

⁴ MCX Польши

⁵ Данные по американскому рынку – MCX США

⁶ MCX США с января 2013 использует новую методологию расчета национального индекса цен на бройлеров, увеличив количество наблюдаемых регионов, цены в таблице были скорректированы

Бразилия, свинина

Бразилия, свиньи, средние цены по регионам, живой вес, с доставкой, USD/кг⁷

	Доля	29	30	31	32	33	34
С. Катарина	28%	1,47	1,51	1,50	1,48	1,51	1,58
Рио Гранди	22%	1,45	1,49	1,49	1,48	1,50	1,57
Парана	19%	1,52	1,54	1,53	1,52	1,54	1,66
Прочие	31%						

Бразилия, курятина

Бразилия, бройлер, средняя цена Сан-Паулу, живой вес, USD/кг⁸

	29	30	31	32	33	34
Бройлер	0,99	1,01	1,00	0,99	1,05	1,10

Бразилия, говядина

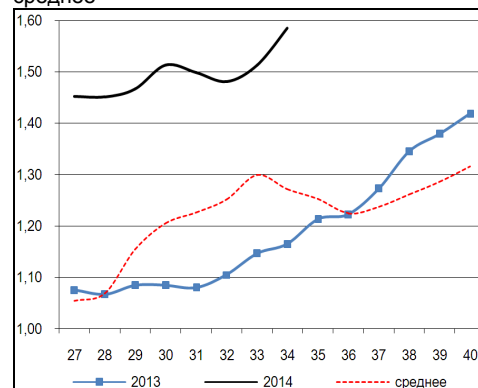
Бразилия, кастрированные бычки (450 – 550 кг), средняя цена Сан-Паулу, убойный вес

	29	30	31	32	33	34
Скот (бычки)	3,57	3,57	3,53	3,51	3,58	3,68

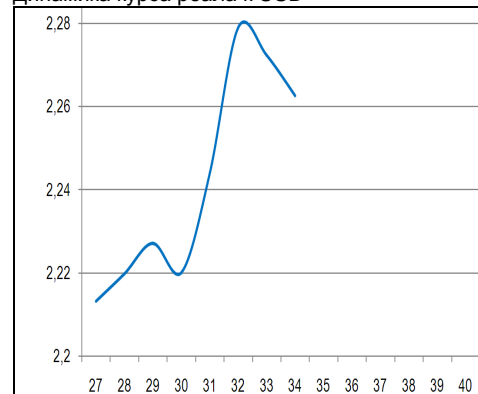
Бразилия, кастрированные бычки, фьючерсы Bm&fVovespa, убойный вес, USD/кг⁹

	сен.14	окт.14	ноя.14	дек.14	янв.15
22.08.2014	3,70	3,70	3,68	3,62	3,59
18.08.2014	3,75	3,76	3,74	3,68	3,62

Бразилия, свиньи, штат Санта-Катарина, USD/кг, живой вес, 2013, 2014 и трехлетнее среднее



Динамика курса реала к USD¹⁰



⁷ Университет Сан-Паулу

⁸ Отраслевой портал AviSite

⁹ Биржа Bm&fVovespa, пересчитано в американские доллары по валютным фьючерсам

¹⁰ ЦБ Бразилии