

Обзор внешних рынков мяса, 24.06.2013

Немецкая индикативная цена на свинину на эту неделю (26) выросла на 4 евроцента, несмотря на протесты мясопереработчиков, которые отказывались поднимать закупочные цены на сырье. Тем не менее, текущий спрос превышает предложение товарных свиней, поэтому повышение котировок все же состоялось. Схожие тенденции наблюдаются по всей Европе.

Цены на свинину в США на прошлой неделе росли меньшими темпами, достигнув прошлогоднего максимума. Вряд ли котировкам удастся значительно укрепиться – для этого Китай должен будет скупать практически всю продукцию Smithfield (такой сценарий прогнозировали некоторые эксперты, однако пока предпосылок не видно). В то же время, ощутимое падение цен в ближайшие недели также маловероятно ввиду сезонного снижения как количества товарных свиней, так и их веса.

Бразильские цены на свинину на прошлой неделе либо стагнировали, либо снижались в национальной валюте. Пока трудно сказать, что является причиной – ослабление внутреннего спроса в конце месяца или трудности с экспортом. В то же время, бразильская ассоциация производителей и экспортеров свинины со ссылкой на украинских импортеров сообщила, что Минагропрод Украины готов снять эмбарго на свинину из Бразилии. Ведомство пока официально не подтвердило эту информацию, однако если решение будет принято, то бразильские цены на свинину могут пойти вверх, по крайней мере, в реалах.

ЕС, свинина

ЕС, свиньи, убойный вес, 56% постности, без транспортных расходов, евро/кг¹, недели²

	Доля	19	20	21	22	23	24	25
Германия	24%	1,546	1,546	1,546	1,546	1,546	1,626	1,626
Испания	16%	1,775	1,754	1,754	1,754	1,759	1,792	1,842
Франция	9%	1,554	1,565	1,571	1,578	1,587	1,649	1,71
Дания	7%	1,563	1,563	1,564	1,563	1,563	1,59	1,616
Прочие	43%							

ЕС, товарные свиньи, фьючерсы Eurex, убойный вес, евро/кг³

	июн.13	июл.13	авг.13	сен.13	окт.13
21.06.2013	1,72	1,73	1,76	1,73	1,71
14.06.2013	1,70	1,73	1,73	1,73	1,70

Польша, свиньи, живой вес, средняя цена, без транспортных расходов, евро/кг⁴

	18	19	20	21	22	23	24
Польша	1,26	1,23	1,22	1,23	1,23	1,27	1,31

США, свинина⁵

США, товарные свиньи, спотовые базовые цены, USD/кг, с доставкой

	20	21	22	23	24	25
Живой вес	1,52	1,54	1,57	1,62	1,67	1,67
Уб. вес	1,98	1,99	2,01	2,07	2,18	2,19

США, товарные свиньи, фьючерсы CME, убойный вес, USD/кг

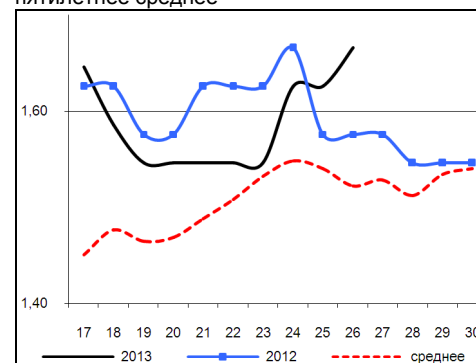
	июл.13	авг.13	окт.13	дек.13
21.06.2013	2,20	2,15	1,88	1,81
14.06.2013	2,16	2,13	1,86	

США, курятина

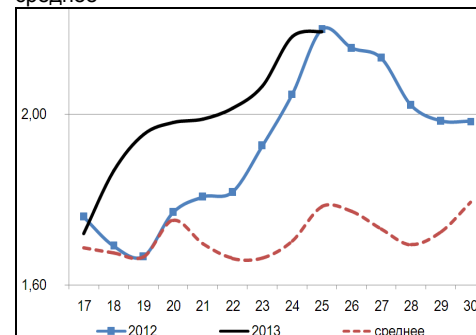
США, бройлеры, тушки, средние цены, USD/кг⁶

	17.05.2013	24.05.2013	31.05.2013	07.06.2013	14.06.2013	21.06.2013
Бройлер	2,45	2,50	2,50	2,46	2,41	2,36

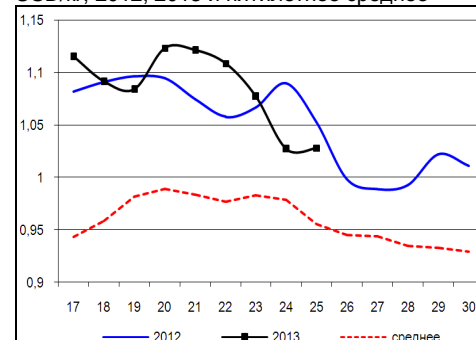
Динамика цен на свинину в Германии, убойный вес, евро/кг, 2012, 2013 и пятилетнее среднее



Динамика цен на свинину в США, убойный вес, USD/кг, 2012, 2013 и пятилетнее среднее



Динамика цен на задние четверти бройлеров, FOB юг, юго-восток США, USD/кг, 2012, 2013 и пятилетнее среднее



¹ Скорректированные цены – аналитика ассоциации свиноводов Германии

² Здесь и далее в заголовках столбцов, цифры – номера недель

³ Биржа EUREX

⁴ MCX Польши

⁵ Данные по американскому рынку – MCX США

⁶ MCX США с января 2013 использует новую методологию расчета национального индекса цен на бройлеров, увеличив количество наблюдаемых регионов, цены в таблице были скорректированы

Бразилия, свинина

Бразилия, свиньи, средние цены по регионам, живой вес, с доставкой, USD/кг⁷

	Доля	19	20	21	22	23	24	25
С. Катарина	28%	1,18	1,19	1,21	1,19	1,17	1,16	1,13
Рио-Гранди	22%	1,16	1,17	1,19	1,15	1,11	1,14	1,11
Парана	19%	1,13	1,12	1,20	1,21	1,21	1,22	1,17
Прочие	31%							

Бразилия, курятина

Бразилия, бройлер, средняя цена Сан-Паулу, живой вес, USD/кг⁸

	20	21	22	23	24	25
Бройлер	0,89	0,88	0,86	0,85	0,84	0,85

Бразилия, говядина

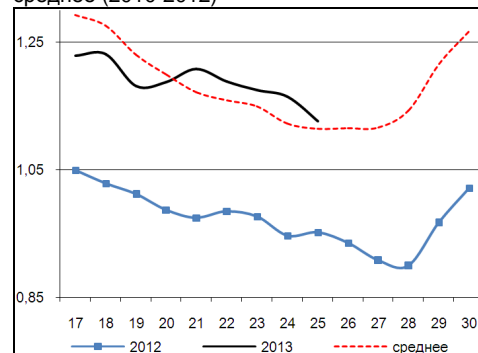
Бразилия, кастрированные бычки (450 – 550 кг), средняя цена Сан-Паулу, убойный вес

	20	21	22	23	24	25
Скот (бычки)	3,22	3,17	3,12	3,08	3,07	2,99

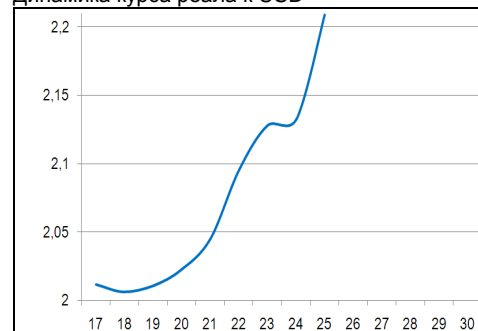
Бразилия, кастрированные бычки, фьючерсы Bm&fVovespa, убойный вес, USD/кг⁹

	июл.13	авг.13	сен.13	окт.13	ноя.13
20.06.2013	2,97	2,95	2,96	2,98	2,96
13.06.2013	3,12	3,10	3,11	3,13	3,12

Бразилия, свиньи, штат Санта-Катарина, USD/кг, живой вес, 2012, 2013 и трехлетнее среднее (2010-2012)



Динамика курса реала к USD¹⁰



⁷ Университет Сан-Паулу

⁸ Отраслевой портал AviSite

⁹ Биржа Bm&fVovespa, пересчитано в американские доллары по валютным фьючерсам

¹⁰ ЦБ Бразилии