

Обзор внешних рынков мяса, 24.03.2015

Немецкая индикативная цена на эту неделю (13) осталась без изменений, как и ожидали эксперты, поскольку производителям ранее удалось распродать излишки товарных свиней, и таким образом спрос и предложение сбалансировались. Кроме того, в последние дни спрос со стороны боен даже превышал предложение, что может позволить котировкам незначительно вырасти.

Американские цены на свинину на прошлой неделе снова упали. Ситуация на рынке остается прежней – предложение свинины значительно выше прошлогодних показателей (+10,3% по сравнению с аналогичной неделей 2014). Кроме того, запасы свинины в американских «холодильниках» на момент конца февраля выросли на 15% по сравнению с предыдущим месяцем, и сейчас на 5% выше, чем год назад. Причина кроется в повышении предложения данного вида мяса и низком экспорте свинины из-за сильного доллара. Эксперты надеются на увеличение стоимости грудки весной и в начале лета, что могло бы придать импульс всему рынку свинины.

Цены на свинину в Бразилии на прошлой неделе были относительно стабильными в национальной валюте, несмотря на приближение конца месяца, когда спрос традиционно падает. Видимо, доминирующим фактором является низкое предложение. Из-за ослабления реала котировки продолжили падать в долларовом эквиваленте, однако к концу недели курс бразильской валюты стабилизировался, а вчера реал даже немного укрепился.

ЕС, свинина

ЕС, свиньи, убойный вес, 56% постности, без транспортных расходов, евро/кг¹, недели²

	Доля	7	8	9	10	11	12	13
Германия	24%	1,276	1,296	1,346	1,416	1,376	1,346	1,346
Испания	16%	1,379	1,403	1,442	1,499	1,528	1,528	1,528
Франция	9%	1,287	1,285	1,336	1,389	1,417	1,425	1,429
Дания	7%	1,255	1,282	1,309	1,336	1,362	1,36	1,361
Прочие	43%							

ЕС, товарные свиньи, фьючерсы Eurex, убойный вес, евро/кг³

	мар.15	апр.15	май.15	июн.15
17.03.2015	1,43	1,46	1,48	1,50
09.03.2015	1,43	1,46	1,45	1,50

Польша, свиньи, живой вес, средняя цена, без транспортных расходов, евро/кг⁴

	5	6	7	8	9	10	11
Польша	0,97	1,01	1,03	1,08	1,11	1,08	1,04

США, свинина⁵

США, товарные свиньи, спотовые базовые цены, USD/кг, с доставкой

	7	8	9	10	11	12
Живой вес	1,01	0,97	1,07	1,07	1,06	1,00
Уб. вес	1,28	1,26	1,40	1,41	1,36	1,28

США, товарные свиньи, фьючерсы CME, убойный вес, USD/кг

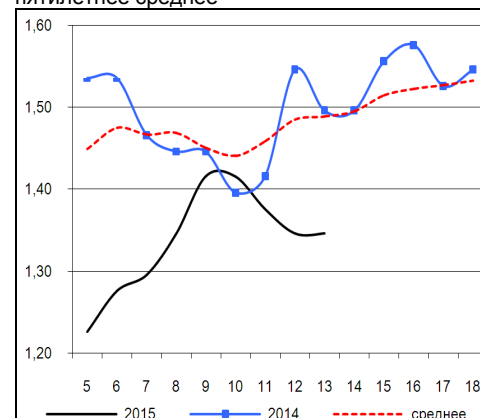
	апр.15	май.15	июн.15	июл.15
23.03.2015	1,31	1,51	1,62	1,64
16.03.2015	1,37	1,58	1,68	1,69

США, курятина

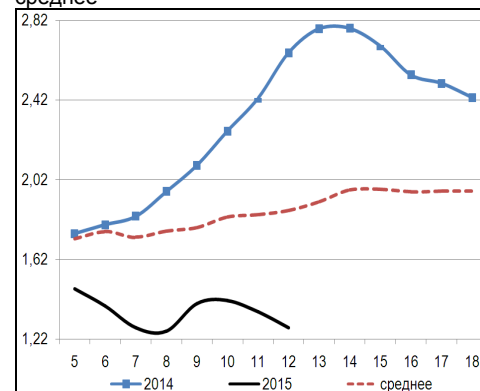
США, бройлеры, тушки, средние цены, USD/кг⁶

	13.02.2015	20.02.2015	27.02.2015	06.03.2015	13.03.2015	20.03.2015
Бройлер	1,99	2,05	2,09	2,13	2,17	2,21

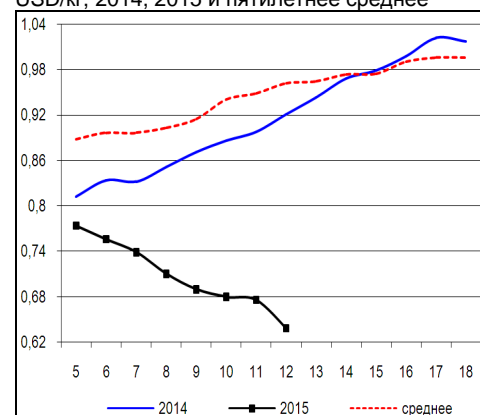
Динамика цен на свинину в Германии, убойный вес, евро/кг, 2014, 2015 и пятилетнее среднее



Динамика цен на свинину в США, убойный вес, USD/кг, 2014, 2015 и пятилетнее среднее



Динамика цен на задние четверти бройлеров, FOB юг, юго-восток США, USD/кг, 2014, 2015 и пятилетнее среднее



¹ Скорректированные цены – аналитика ассоциации свиноводов Германии

² Здесь и далее в заголовках столбцов, цифры – номера недель

³ Биржа EUREX

⁴ MCX Польши

⁵ Данные по американскому рынку – MCX США

⁶ MCX США с января 2013 использует новую методологию расчета национального индекса цен на бройлеров, увеличив количество наблюдаемых регионов, цены в таблице были скорректированы

Бразилия, свинина

Бразилия, свиньи, средние цены по регионам, живой вес, с доставкой, USD/кг⁷

	Доля	7	8	9	10	11	12
С. Катарина	28%	1,12	1,10	1,13	1,09	1,03	1,00
Рио Гранди	22%	1,10	1,11	1,10	1,06	1,02	0,99
Парана	19%	1,10	1,11	1,12	1,11	1,05	1,01
Прочие	31%						

Бразилия, курятина

Бразилия, бройлер, средняя цена Сан-Паулу, живой вес, USD/кг⁸

	7	8	9	10	11	12
Бройлер	0,82	0,84	0,84	0,81	0,76	0,74

Бразилия, говядина

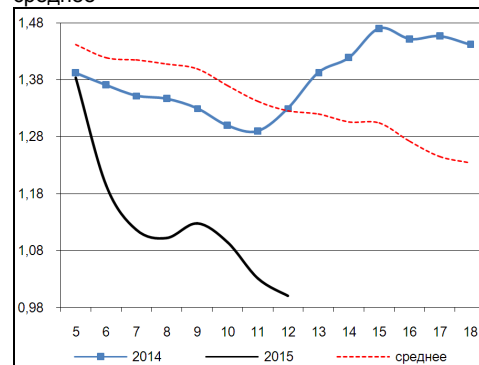
Бразилия, кастрированные бычки (450 – 550 кг), средняя цена Сан-Паулу, убойный вес

	7	8	9	10	11	12
Скот (бычки)	3,38	3,34	3,35	3,23	3,06	2,98

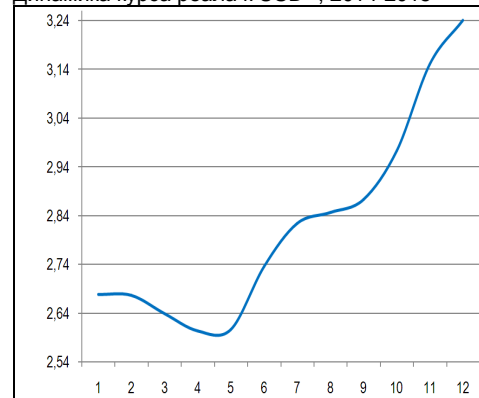
Бразилия, кастрированные бычки, фьючерсы Bm&fVovespa, убойный вес, USD/кг⁹

	апр.15	май.15	июн.15	июл.15	авг.15	сен.15	окт.15
23.03.2015	3,12	3,08	3,06	3,05	3,10	3,09	3,11
09.03.2015	3,12	3,09	3,09	3,10			3,10

Бразилия, свиньи, штат Санта-Катарина, USD/кг, живой вес, 2014, 2015 и трехлетнее среднее



Динамика курса реала к USD¹⁰, 2014-2015



⁷ Университет Сан-Паулу

⁸ Отраслевой портал AviSite

⁹ Биржа Bm&fVovespa, пересчитано в американские доллары по валютным фьючерсам

¹⁰ ЦБ Бразилии