

## Обзор внешних рынков мяса, 24.12.2020

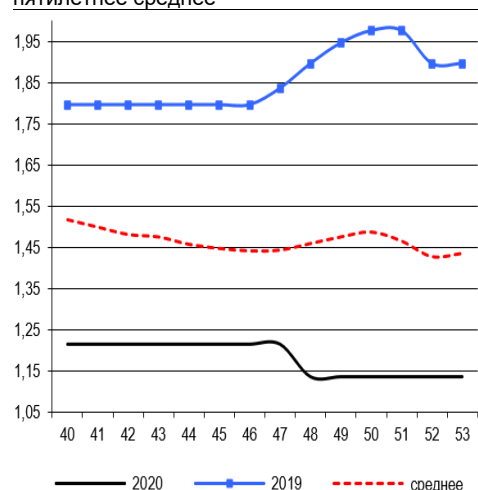
Немецкая индикативная цена на свинину осталась без изменений на значении 1,136 евро/кг на все Рождественские праздники (до 6 января). На немецкий рынок свинины все еще давит невозможность экспортировать в Китай, появление излишков товарных свиной из-за того, что некоторые бойни не работают на полные мощности из-за вспышек коронавирусной инфекции и снижение спроса на мясо из-за локдауна и как следствие закрытия предприятий общественного питания.

Цены на свинину в США продолжили плавно снижаться и опустились до прошлогодних и средних за пять лет значений. Скорее всего, котировки начнут расти ближе к весне, по крайней мере если судить по фьючерсам, участники рынка настроены весьма оптимистично. На это есть две причины: 1) запасы свинины в американских «холодильниках» на момент конца ноября были на 28% ниже, чем год назад, и на 22% ниже среднего уровня за пять лет, и 2) декабрьский отчет Минсельхоза по поголовью свиной показывает, что предложение весной может быть ниже, чем весной 2019. Тем не менее, многое будет зависеть от отгрузок за рубеж, но здесь на руку экспортерам играет политический фактор – новая администрация Белого дома с меньшей вероятностью будет ввязываться в торговые войны.

Бразильские цены на свинину в декабре активно двигались вниз. Эксперты винят во всем падение внутреннего спроса, особенно в первой половине месяца (что абсолютно нетипично). В то же время, в последние дни котировкам удалось стабилизироваться или даже немного вырасти.

Китайские цены на свинину активно растут, что типично в преддверии лунного Нового года (Китайский Новый год). Кроме того, наблюдаются перебои с импортом, поскольку Китай ввел массовое тестирование всего ввозимого в страну мяса на следы содержания коронавируса из-за чего в портах скопилось большое количество нерастаможенных контейнеров, сообщает Bloomberg.

Динамика цен на свинину в Германии, убойный вес, евро/кг, 2019, 2020 и пятилетнее среднее



### ЕС, свинина



ЕС, свиньи, убойный вес, 56% постности, без транспортных расходов, евро/кг<sup>1</sup>, недели<sup>2</sup>

	45	46	47	48	49	50	51
Германия	1,216	1,216	1,216	1,136	1,136	1,136	1,136
Испания	1,675	1,644	1,599	1,55	1,501	1,475	1,465
Франция	1,535	1,488	1,471	1,423	1,397	1,384	1,38
Дания	1,531	1,463	1,437	1,396	1,397	1,423	1,424

### США, свинина<sup>3</sup>



США, товарные свиньи, спотовые базовые цены, USD/кг, с доставкой

	47	48	49	50	51	52
Живой вес	1,05	1,01	1,00	0,98	0,94	-
Уб. вес	1,30	1,27	1,25	1,21	1,16	1,12

США, товарные свиньи, фьючерсы CME, убойный вес, USD/кг

	фев.21	апр.21	май.21	июн.21
23.12.2020	1,50	1,57	1,68	1,81
10.12.2020	1,44	1,52	1,64	

### США, курятина



США, бройлеры, тушки, средние цены, USD/кг<sup>4</sup>

	20.11.2020	27.11.2020	04.12.2020	11.12.2020	18.12.2020	23.12.2020
Бройлер	1,77	1,85	1,88	1,84	1,80	1,79

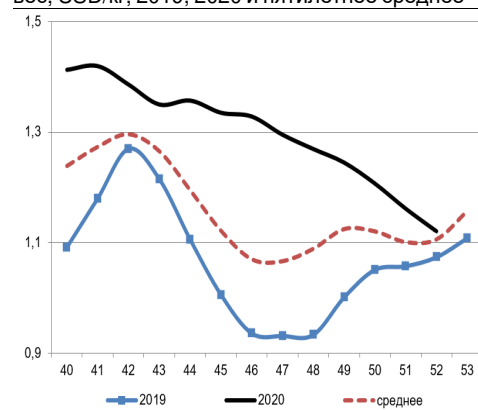
### Китай, свинина



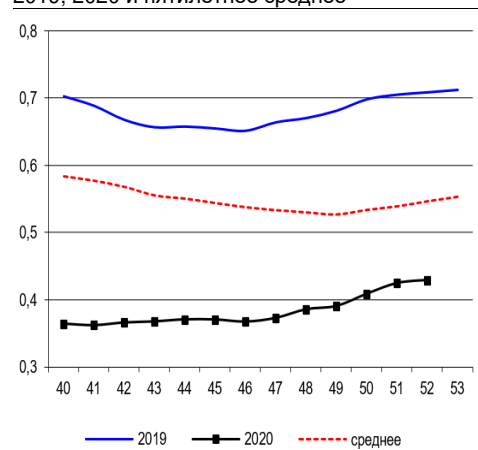
Китай, живые свиньи, живой вес, USD/кг

	45	46	47	48	49	50	51
Живой вес	4,45	4,51	4,51	4,52	4,78	4,99	5,09

Динамика цен на свинину в США, убойный вес, USD/кг, 2019, 2020 и пятилетнее среднее



Динамика цен на задние четверти бройлеров, FOB юг, юго-восток США, USD/кг, 2019, 2020 и пятилетнее среднее



<sup>1</sup> Скорректированные цены – аналитика ассоциации свиноводов Германии

<sup>2</sup> Здесь и далее в заголовках столбцов, цифры – номера недель

<sup>3</sup> Данные по американскому рынку – MCX США

<sup>4</sup> MCX США с января 2013 использует новую методологию расчета национального индекса цен на бройлеров, увеличив количество наблюдаемых регионов, цены в таблице были скорректированы



## Бразилия, свинина

Бразилия, свиньи, средние цены по южным регионам, живой вес, с доставкой, USD/кг<sup>5</sup>

	46	47	48	49	50	51	52
С. Катарина	1,69	1,69	1,55	1,45	1,40	1,41	1,42
Рио Гранди	1,61	1,63	1,55	1,49	1,46	1,45	1,45
Парана	1,69	1,69	1,56	1,42	1,35	1,32	1,31

## Бразилия, курятина

Бразилия, бройлер, средняя цена Сан-Паулу, живой вес, USD/кг<sup>6</sup>

	44	45	46	47	48	49
Бройлер	0,75	0,79	0,84	0,86	0,86	0,88

Бразилия, замороженные тушки бройлера, оптовый сегмент штата Сан-Паулу, USD/кг

	47	48	49	50	51	52
Замороженная курятина	1,22	1,16	1,19	1,20	1,16	1,12

## Бразилия, говядина

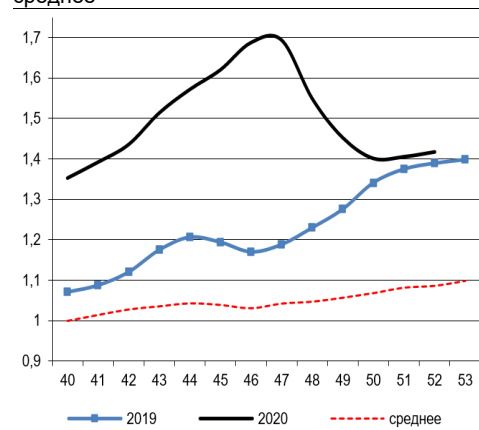
Бразилия, кастрированные бычки (450 – 550 кг), средняя цена Сан-Паулу, убойный вес

	47	48	49	50	51	52
Скот (бычки)	3,56	3,53	3,52	3,48	3,40	3,40

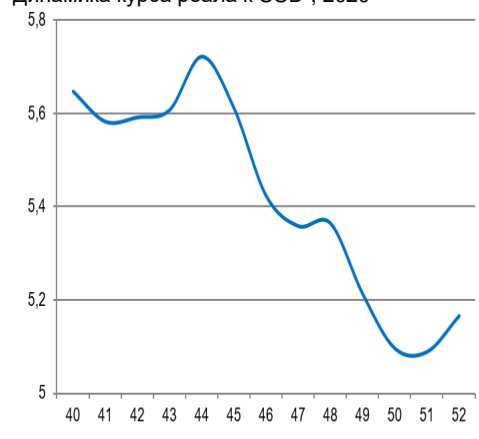
Бразилия, кастрированные бычки, фьючерсы Bm&fBovespa, убойный вес, USD/кг<sup>7</sup>

	янв.21	фев.21	мар.21
23.12.2020	3,45	3,45	3,34
10.12.2020	3,32	3,29	3,19

Бразилия, свиньи, штат Санта-Катарина, USD/кг, живой вес, 2019, 2020 и трехлетнее среднее



Динамика курса реала к USD<sup>8</sup>, 2020



<sup>5</sup> Университет Сан-Паулу

<sup>6</sup> Отраслевой портал AviSite

<sup>7</sup> Биржа Bm&fBovespa, пересчитано в американские доллары по валютным фьючерсам

<sup>8</sup> ЦБ Бразилии