

Обзор внешних рынков мяса, 23.12.2013

Немецкая индикативная цена на ближайшие две недели (52 и 1) снизилась на 8 евроцентов. Причина кроется в том, что мясопереработчики уже сформировали большинство запасов и не слишком нуждаются в сырье, в то время как производители стараются перед рождественскими праздниками распродать излишки товарных свиней.

Американские спотовые цены на свинину на прошлой неделе опять немного «просели», хотя ранее эксперты считали, что они как минимум останутся стабильными. Однако в данный момент средний вес товарных свиней, поставляемых на рынок, на 3% больше, чем год назад (возможно, производители таким образом решили минимизировать эффект вируса PED). Соответственно, предложение сейчас выше, и котировки снижаются.

Цены на свинину в Бразилии на прошлой неделе сохраняли стабильность или даже росли, несмотря на то, что спрос со стороны оптовиков сейчас ниже, чем обычно в этот период. Котировки поддерживаются низким предложением. В ближайшие пару дней стоимость свинины может немного вырасти за счет закупок в последний момент перед новым годом и продолжающегося роста цен на говядину.

ЕС, свинина

ЕС, свиньи, убойный вес, 56% постности, без транспортных расходов, евро/кг¹, недели²

	Доля	45	46	47	48	49	50	51
Германия	24%	1,576	1,606	1,586	1,606	1,666	1,606	1,546
Испания	16%	1,765	1,714	1,708	1,708	1,708	1,712	1,708
Франция	9%	1,609	1,573	1,575	1,576	1,565	1,58	1,582
Дания	7%	1,697	1,67	1,67	1,67	1,697	1,67	1,643
Прочие	43%							

ЕС, товарные свиньи, фьючерсы Eurex, убойный вес, евро/кг³

	янв.14	фев.14	мар.14	апр.14	май.14
23.12.2013	1,55	1,55	1,57	1,59	1,65
12.12.2013	1,56	1,60	1,60	1,60	

Польша, свиньи, живой вес, средняя цена, без транспортных расходов, евро/кг⁴

	44	45	46	47	48	49	50
Польша	1,33	1,27	1,26	1,26	1,26	1,29	1,27

США, свинина⁵

США, товарные свиньи, спотовые базовые цены, USD/кг, с доставкой

	46	47	48	49	50	51
Живой вес	1,38	1,35	1,35	1,35	1,35	1,34
Уб. вес	1,78	1,72	1,75	1,74	1,72	1,70

США, товарные свиньи, фьючерсы CME, убойный вес, USD/кг

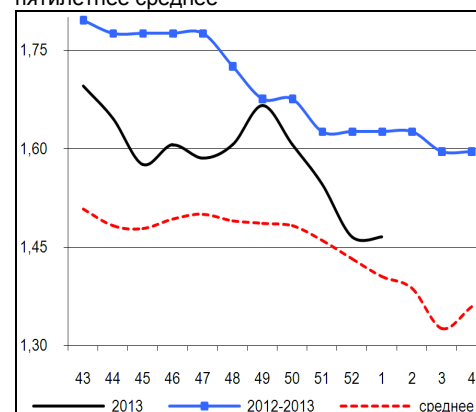
	фев.14	апр.14	май.14	июн.14
20.12.2013	1,90	2,01	2,17	2,22
13.12.2013	1,92	2,02	2,15	

США, курятина

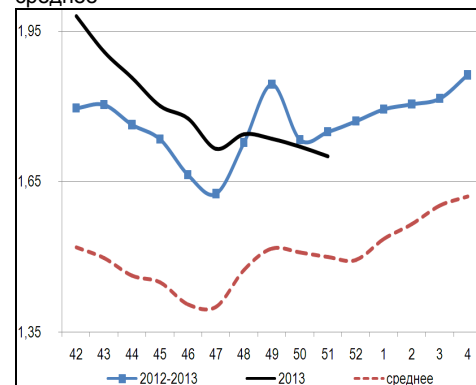
США, бройлеры, тушки, средние цены, USD/кг⁶

	15.11.2013	22.11.2013	29.11.2013	06.12.2013	13.12.2013	20.12.2013
Бройлер	2,09	2,10	2,08	2,10	2,09	2,07

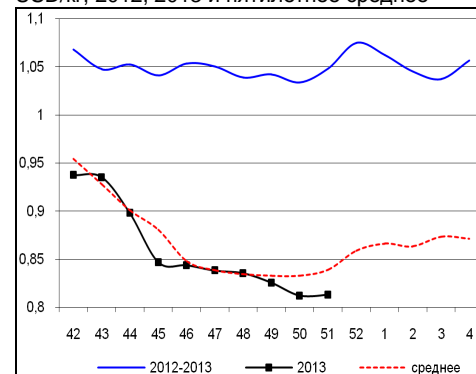
Динамика цен на свинину в Германии, убойный вес, евро/кг, 2012, 2013 и пятилетнее среднее



Динамика цен на свинину в США, убойный вес, USD/кг, 2012, 2013 и пятилетнее среднее



Динамика цен на задние четверти бройлеров, FOB юг, юго-восток США, USD/кг, 2012, 2013 и пятилетнее среднее



¹ Скорректированные цены – аналитика ассоциации свиноводов Германии

² Здесь и далее в заголовках столбцов, цифры – номера недель

³ Биржа EUREX

⁴ MCX Польши

⁵ Данные по американскому рынку – MCX США

⁶ MCX США с января 2013 использует новую методологию расчета национального индекса цен на бройлеров, увеличив количество наблюдаемых регионов, цены в таблице были скорректированы

Бразилия, свинина

Бразилия, свиньи, средние цены по регионам, живой вес, с доставкой, USD/кг⁷

	Доля	46	47	48	49	50	51
С. Катарина	28%	1,43	1,44	1,42	1,38	1,43	1,43
Рио Гранди	22%	1,40	1,43	1,40	1,37	1,40	1,41
Парана	19%	1,47	1,47	1,43	1,39	1,44	1,46
Прочие	31%						

Бразилия, курятина

Бразилия, бройлер, средняя цена Сан-Паулу, живой вес, USD/кг⁸

	46	47	48	49	50	51
Бройлер	1,08	1,10	1,08	1,06	1,07	1,07

Бразилия, говядина

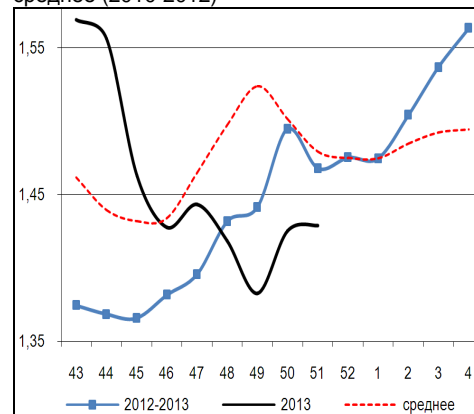
Бразилия, кастрированные бычки (450 – 550 кг), средняя цена Сан-Паулу, убойный вес

	46	47	48	49	50	51
Скот (бычки)	3,11	3,17	3,15	3,12	3,22	3,23

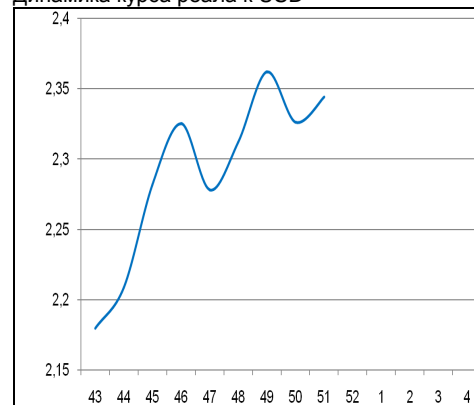
Бразилия, кастрированные бычки, фьючерсы Bm&fVovespa, убойный вес, USD/кг⁹

	янв.14	фев.14	мар.14	апр.14	май.14
20.12.2013	3,11	3,07	3,02	2,96	2,95
13.12.2013	3,20	3,13	3,08		3,02

Бразилия, свиньи, штат Санта-Катарина, USD/кг, живой вес, 2012, 2013 и трехлетнее среднее (2010-2012)



Динамика курса реала к USD¹⁰



⁷ Университет Сан-Паулу

⁸ Отраслевой портал AviSite

⁹ Биржа Bm&fVovespa, пересчитано в американские доллары по валютным фьючерсам

¹⁰ ЦБ Бразилии