

## Обзор внешних рынков мяса, 22.10.2014

Немецкая индикативная цена на свинину на следующую неделю (44) осталась без изменений. Таким образом, стабильность сохраняется уже в течение трех недель. Кроме того, эксперты сообщают, что количество товарных свиней, поступающих на рынок, снижается, и, учитывая низкий уровень цен в данный момент, у котировок может появиться пространство для роста.

Американские цены на свинину на прошлой неделе снизились. Это было предсказуемо по причине сезонного роста предложения свинины (+2% по сравнению с предыдущей неделей) и снижения потребления мяса на внутреннем рынке ввиду ухудшения погоды. Основная интрига – насколько значительным будет падение цен этой осенью, учитывая, что предложение товарных свиней сейчас на 4.8% ниже, чем год назад, а производство свинины – на 3%, снижение будет меньшим, чем в предыдущие годы.

Бразильские цены на свинину в ориентированных на экспорт южных штатах (Парана, Санта-Катарина и Риу-Гранди) на прошлой неделе почти не выросли, несмотря на низкий уровень предложения товарных свиней (во всех регионах). Эксперты говорят о не слишком активном внешнем спросе на бразильскую свинину. В то же время, рост котировок был намного заметнее в штате Сан-Паулу (индикатор внутреннего рынка). Это говорит о том, что в Бразилии «драйвером» роста цен сейчас является внутренний спрос, а не внешний.

### ЕС, свинина

ЕС, свиньи, убойный вес, 56% постности, без транспортных расходов, евро/кг<sup>1</sup>, недели<sup>2</sup>

	Доля	37	38	39	40	41	42	43
Германия	24%	1,596	1,546	1,446	1,406	1,346	1,346	1,346
Испания	16%	1,794	1,752	1,679	1,609	1,537	1,493	1,478
Франция	9%	1,59	1,555	1,497	1,452	1,409	1,38	1,375
Дания	7%	1,562	1,535	1,508	1,454	1,4	1,4	1,4
Прочие	43%							

ЕС, товарные свиньи, фьючерсы Eurex, убойный вес, евро/кг<sup>3</sup>

	окт.14	ноя.14	дек.14	январ.15
22.10.2014	1,39	1,40	1,40	1,35
03.10.2014	1,55	1,52	1,40	1,37

Польша, свиньи, живой вес, средняя цена, без транспортных расходов, евро/кг<sup>4</sup>

	35	36	37	38	39	40	41
Польша	1,22	1,22	1,20	1,17	1,11	1,10	1,09

### США, свинина<sup>5</sup>

США, товарные свиньи, спотовые базовые цены, USD/кг, с доставкой

	37	38	39	40	41	42
Живой вес	1,67	1,72	1,77	1,79	1,81	1,76
Уб. вес	2,19	2,26	2,31	2,33	2,32	2,25

США, товарные свиньи, фьючерсы CME, убойный вес, USD/кг

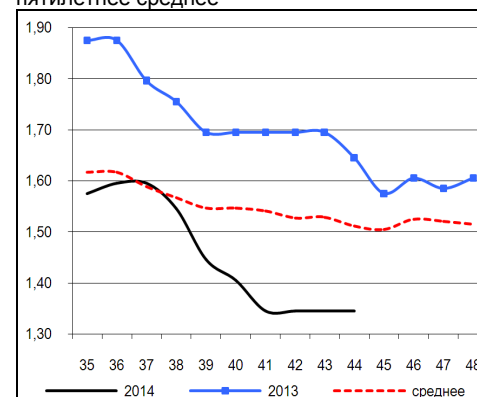
	дек.14	фев.15	апр.15	май.15
21.10.2014	1,95	1,90	1,92	1,94
09.10.2014	2,11	2,03	2,03	

### США, курятина

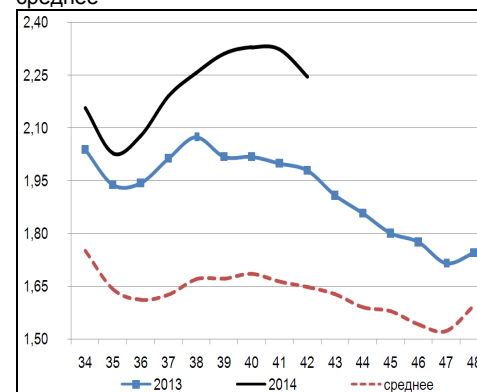
США, бройлеры, тушки, средние цены, USD/кг<sup>6</sup>

	12.09.2014	19.09.2014	26.09.2014	03.10.2014	10.10.2014	17.10.2014
Бройлер	2,37	2,38	2,40	2,39	2,39	2,37

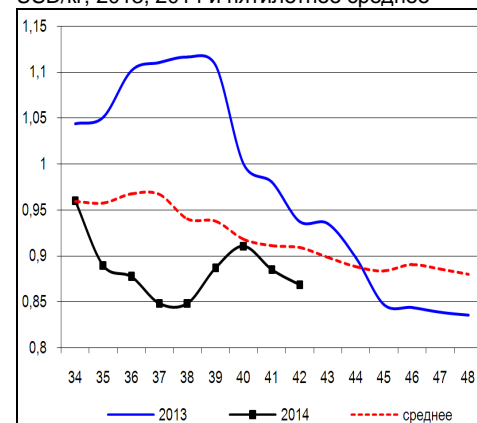
Динамика цен на свинину в Германии, убойный вес, евро/кг, 2013, 2014 и пятилетнее среднее



Динамика цен на свинину в США, убойный вес, USD/кг, 2013, 2014 и пятилетнее среднее



Динамика цен на задние четверти бройлеров, FOB юг, юго-восток США, USD/кг, 2013, 2014 и пятилетнее среднее



<sup>1</sup> Скорректированные цены – аналитика ассоциации свиноводов Германии

<sup>2</sup> Здесь и далее в заголовках столбцов, цифры – номера недель

<sup>3</sup> Биржа EUREX

<sup>4</sup> MCX Польши

<sup>5</sup> Данные по американскому рынку – MCX США

<sup>6</sup> MCX США с января 2013 использует новую методологию расчета национального индекса цен на бройлеров, увеличив количество наблюдаемых регионов, цены в таблице были скорректированы

## Бразилия, свинина

Бразилия, свиньи, средние цены по регионам, живой вес, с доставкой, USD/кг<sup>7</sup>

	Доля	37	38	39	40	41	42
С. Катарина	28%	1,59	1,57	1,59	1,57	1,63	1,64
Рио Гранди	22%	1,55	1,50	1,51	1,55	1,62	1,63
Парана	19%	1,79	1,75	1,74	1,72	1,78	1,75
Прочие	31%						

## Бразилия, курятина

Бразилия, бройлер, средняя цена Сан-Паулу, живой вес, USD/кг<sup>8</sup>

	37	38	39	40	41	42
Бройлер	1,16	1,15	1,12	1,10	1,13	1,15

## Бразилия, говядина

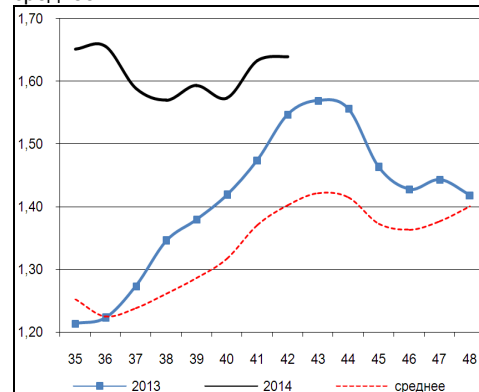
Бразилия, кастрированные бычки (450 – 550 кг), средняя цена Сан-Паулу, убойный вес

	37	38	39	40	41	42
Скот (бычки)	3,74	3,64	3,57	3,50	3,63	3,65

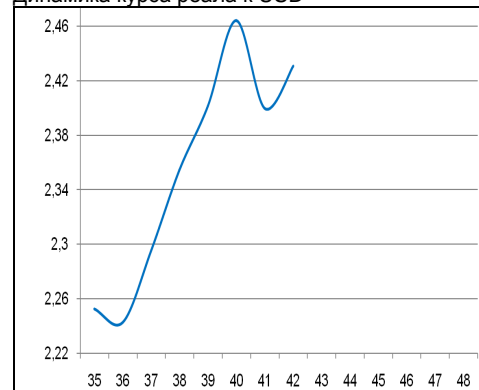
Бразилия, кастрированные бычки, фьючерсы Bm&fBovespa, убойный вес, USD/кг<sup>9</sup>

	ноя.14	дек.14	янв.15	фев.15	май.15
21.10.2014	3,74	3,71	3,65	3,59	3,46
15.10.2014	3,74	3,70	3,67	3,59	3,46

Бразилия, свиньи, штат Санта-Катарина, USD/кг, живой вес, 2013, 2014 и трехлетнее среднее



Динамика курса реала к USD<sup>10</sup>



<sup>7</sup> Университет Сан-Паулу

<sup>8</sup> Отраслевой портал AviSite

<sup>9</sup> Биржа Bm&fBovespa, пересчитано в американские доллары по валютным фьючерсам

<sup>10</sup> ЦБ Бразилии