

## Обзор внешних рынков мяса, 22.10.2020

Немецкая индикативная цена на свинину на следующую неделю (44) в который раз осталась без изменений. Росту котировок препятствует появление излишков товарных свиней на рынке из-за кризиса из-за АЧС, так и коронакризиса. По оценкам экспертов, излишки в Германии в данный момент превышают 400 тыс. голов свиней, причем каждую неделю в данный момент к этому числу прибавляется еще 70-90 тыс. голов. В то же время, аналитики считают, что стабильность сохранится на текущем низком уровне и падения котировок удастся избежать. В то же время, многое будет зависеть, пойдут ли власти Германии и соседних стран на введение жесткого карантина, который мог бы негативно сказаться на потреблении свинины.

Как это обычно и бывает ближе к концу осени, цены на свинину в США начали снижаться. Судя по динамике за предыдущие годы и котировкам по фьючерсным контрактам, уверенный рост цен скорее всего не случится до конца зимы – начала весны.

Бразильские цены на свинину стремительно росли в последние дни во всех свиноводческих регионах. Эксперты говорят о все еще низком уровне предложения и хорошем спросе – скорее всего, благодаря хорошим темпам экспортных отгрузок и тому, что оптовики уже потихоньку начинают формировать запасы к Рождественским праздникам.

Китайские цены на свинину в последние недели падают. Скорее всего, это связано с ростом предложения данного вида мяса. Так, Рейтер сообщает, что в третьем квартале производство свинины в Поднебесной выросло на 18% по сравнению с аналогичным периодом прошлого года. То есть, наблюдаются первые сигналы восстановления индустрии, однако предложение все еще сильно ограничено и конечно же котировки останутся на высоком уровне еще достаточно долго.

### ЕС, свинина



ЕС, свиньи, убойный вес, 56% постности, без транспортных расходов, евро/кг<sup>1</sup>, недели<sup>2</sup>

	36	37	38	39	40	41	42
Германия	1,416	1,416	1,216	1,216	1,216	1,216	1,216
Испания	1,721	1,721	1,721	1,716	1,716	1,716	1,716
Франция	1,536	1,551	1,566	1,559	1,559	1,552	1,546
Дания	1,559	1,6	1,532	1,532	1,531	1,532	1,532

### США, свинина<sup>3</sup>



США, товарные свиньи, спотовые базовые цены, USD/кг, с доставкой

	37	38	39	40	41	42
Живой вес	0,84	1,00	1,10	1,11	1,11	1,12
Уб. вес	1,10	1,32	1,40	1,41	1,42	1,39

США, товарные свиньи, фьючерсы CME, убойный вес, USD/кг

	дек.20	фев.21	апр.21	май.21
22.10.2020	1,46	1,47	1,54	1,64
08.10.2020	1,47	1,55	1,64	

### США, курятина



США, бройлеры, тушки, средние цены, USD/кг<sup>4</sup>

	11.09.2020	18.09.2020	25.09.2020	02.10.2020	09.10.2020	16.10.2020
Бройлер	1,41	1,40	1,40	1,39	1,43	1,50

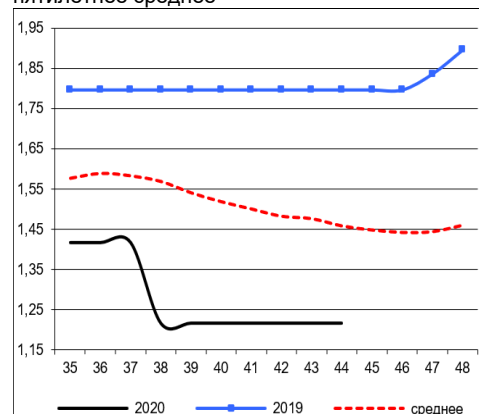
### Китай, свинина



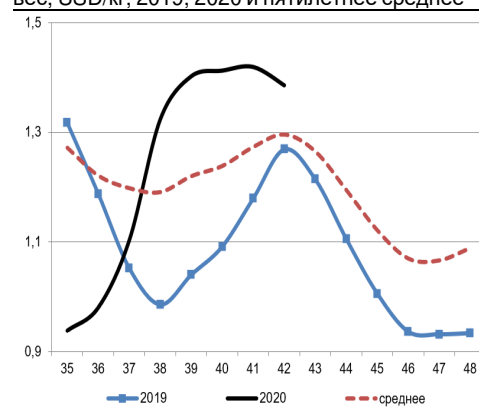
Китай, живые свиньи, живой вес, USD/кг

	36	37	38	39	40	41	42
Живой вес	5,42	5,36	5,33	5,16	5,01	4,88	4,70

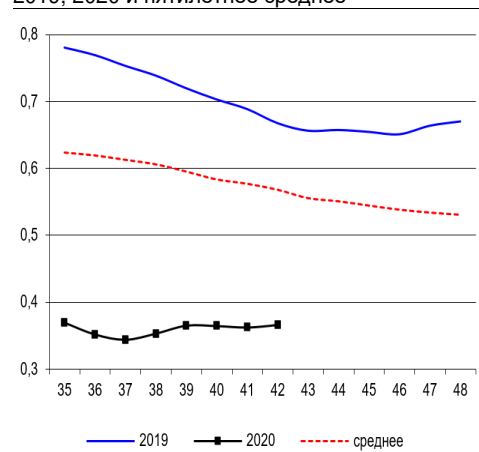
Динамика цен на свинину в Германии, убойный вес, евро/кг, 2019, 2020 и пятилетнее среднее



Динамика цен на свинину в США, убойный вес, USD/кг, 2019, 2020 и пятилетнее среднее



Динамика цен на задние четверти бройлеров, FOB юг, юго-восток США, USD/кг, 2019, 2020 и пятилетнее среднее



<sup>1</sup> Скорректированные цены – аналитика ассоциации свиноводов Германии

<sup>2</sup> Здесь и далее в заголовках столбцов, цифры – номера недель

<sup>3</sup> Данные по американскому рынку – MCX США

<sup>4</sup> MCX США с января 2013 использует новую методологию расчета национального индекса цен на бройлеров, увеличив количество наблюдаемых регионов, цены в таблице были скорректированы



## Бразилия, свинина

Бразилия, свиньи, средние цены по южным регионам, живой вес, с доставкой, USD/кг<sup>5</sup>

	36	37	38	39	40	41	42
С. Катарина	1,37	1,41	1,43	1,38	1,35	1,39	1,44
Рио Гранди	1,26	1,30	1,33	1,29	1,26	1,30	1,35
Парана	1,37	1,41	1,44	1,38	1,35	1,39	1,44

## Бразилия, курятина

Бразилия, бройлер, средняя цена Сан-Паулу, живой вес, USD/кг<sup>6</sup>

	37	38	39	40	41	42
Бройлер	0,77	0,78	0,74	0,74	0,76	0,77

Бразилия, замороженные тушки бройлера, оптовый сегмент штата Сан-Паулу, USD/кг

	37	38	39	40	41	42
Замороженная курятина	1,02	1,09	1,06	1,03	1,07	1,11

## Бразилия, говядина

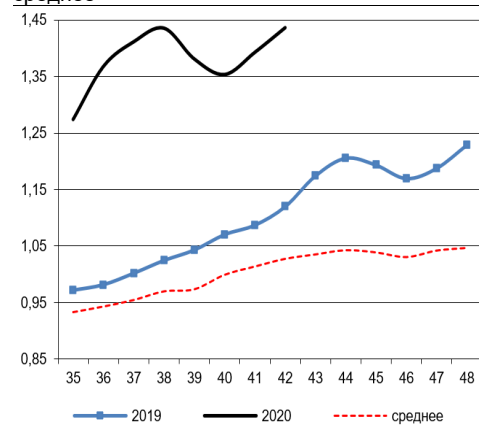
Бразилия, кастрированные бычки (450 – 550 кг), средняя цена Сан-Паулу, убойный вес

	37	38	39	40	41	42
Скот (бычки)	3,08	3,14	3,06	3,03	3,07	3,12

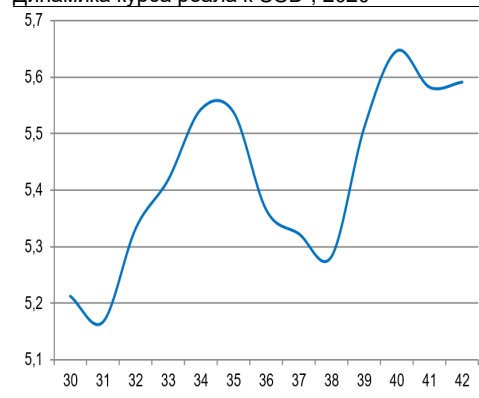
Бразилия, кастрированные бычки, фьючерсы Bm&fVovespa, убойный вес, USD/кг<sup>7</sup>

	ноя.20	дек.20	январ.21
22.10.2020	3,39	3,41	3,37
07.10.2020	3,16	3,14	3,12

Бразилия, свиньи, штат Санта-Катарина, USD/кг, живой вес, 2019, 2020 и трехлетнее среднее



Динамика курса реала к USD<sup>8</sup>, 2020



<sup>5</sup> Университет Сан-Паулу

<sup>6</sup> Отраслевой портал AviSite

<sup>7</sup> Биржа Bm&fVovespa, пересчитано в американские доллары по валютным фьючерсам

<sup>8</sup> ЦБ Бразилии