

Обзор внешних рынков мяса, 22.08.2019

Немецкая индикативная цена на свинину на следующую неделю (35) снизилась на 3 евроцента, то есть вернулась на уровень этой недели после небольшого роста.

Предложение американской свинины продолжает активно расти и сейчас оно на 1,9% выше, чем год назад. Причем осенью оно может вырасти еще. Этот фактор в купе с неопределенностью с экспортом тянет вниз как спотовые цен, так и котировки по фьючерсным контрактам.

Бразильские цены на свинину активно падают (в долларовом эквиваленте эта тенденция особенно проявлена ввиду ослабления бразильского реала). Эксперты винят во всем низкий внутренний спрос и как следствие трудности с распродажей излишков мяса, скопившихся на складах.

ЕС, свинина



ЕС, свиньи, убойный вес, 56% постности, без транспортных расходов, евро/кг¹, недели²

	25	26	27	28	29	30	31
Германия	1,776	1,776	1,776	1,776	1,716	1,686	1,686
Испания	1,909	1,912	1,912	1,918	1,918	1,918	1,918
Франция	1,723	1,723	1,726	1,729	1,734	1,764	1,775
Дания	1,709	1,709	1,71	1,71	1,655	1,628	1,628

США, свинина³



США, товарные свиньи, спотовые базовые цены, USD/кг, с доставкой

	28	29	30	31	32	33
Живой вес	1,15	1,17	1,26	1,36	1,29	1,21
Уб. вес	1,48	1,56	1,76	1,76	1,62	1,54

США, товарные свиньи, фьючерсы CME, убойный вес, USD/кг

	окт.19	дек.19	фев.20	апр.20
22.08.2019	1,37	1,36	1,51	1,63
07.08.2019	1,47	1,40	1,51	

США, курятина



США, бройлеры, тушки, средние цены, USD/кг⁴

	12.07.2019	19.07.2019	26.07.2019	02.08.2019	09.08.2019	16.08.2019
Бройлер	2,05	1,90	1,90	1,83	1,84	1,82

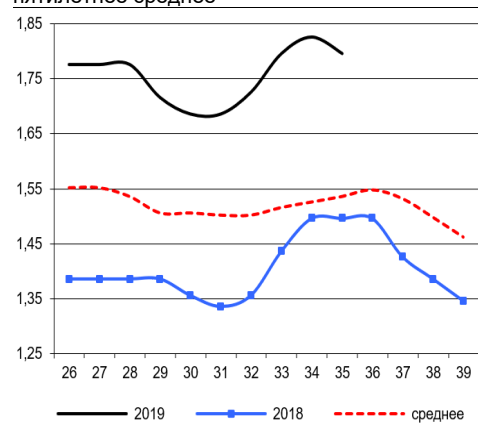
Китай, свинина



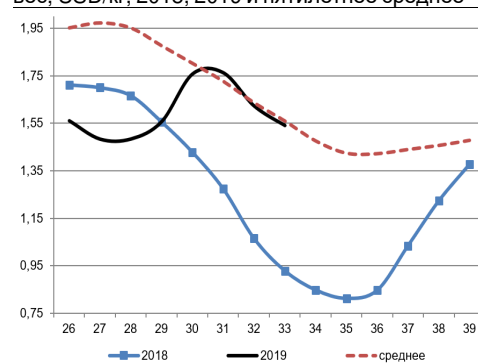
Китай, живые свиньи, живой вес, USD/кг

	28	29	30	31	32	33
Живой вес	2,48	2,59	2,65	2,69	2,73	2,97

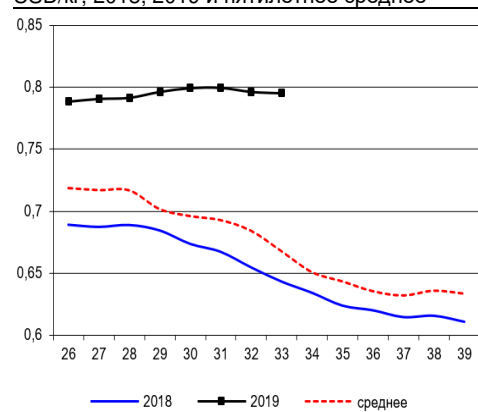
Динамика цен на свинину в Германии, убойный вес, евро/кг, 2018, 2019 и пятилетнее среднее



Динамика цен на свинину в США, убойный вес, USD/кг, 2018, 2019 и пятилетнее среднее



Динамика цен на задние четверти бройлеров, FOB юг, юго-восток США, USD/кг, 2018, 2019 и пятилетнее среднее



¹ Скорректированные цены – аналитика ассоциации свиноводов Германии

² Здесь и далее в заголовках столбцов, цифры – номера недель

³ Данные по американскому рынку – MCX США

⁴ MCX США с января 2013 использует новую методологию расчета национального индекса цен на бройлеров, увеличив количество наблюдаемых регионов, цены в таблице были скорректированы



Бразилия, свинина

Бразилия, свиньи, средние цены по регионам, живой вес, с доставкой, USD/кг⁵

	27	28	29	30	31	32	33
С. Катарина	1,19	1,19	1,18	1,16	1,12	1,07	1,01
Рио Гранди	1,17	1,19	1,19	1,18	1,13	1,08	1,03
Парана	1,32	1,34	1,33	1,28	1,20	1,10	1,05

Бразилия, курятина

Бразилия, бройлер, средняя цена Сан-Паулу, живой вес, USD/кг⁶

	28	29	30	31	32	33
Бройлер	0,88	0,88	0,88	0,86	0,83	0,83

Бразилия, говядина

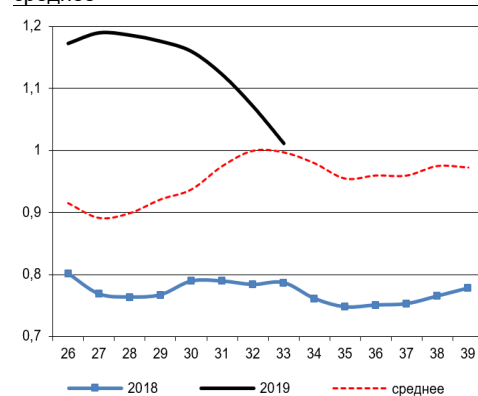
Бразилия, кастрированные бычки (450 – 550 кг), средняя цена Сан-Паулу, убойный вес

	28	29	30	31	32	33
Скот (бычки)	2,70	2,73	2,71	2,67	2,58	2,56

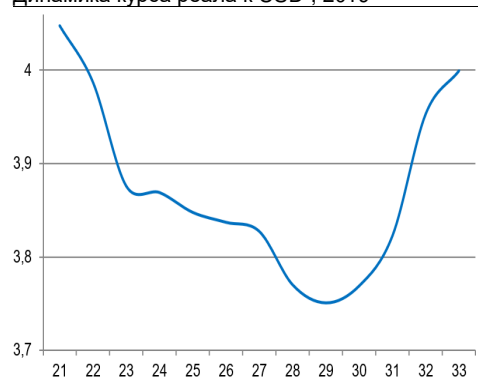
Бразилия, кастрированные бычки, фьючерсы Bm&fVovespa, убойный вес, USD/кг⁷

	сен.19	окт.19	ноя.19
22.08.2018	2,60	2,62	2,66
08.08.2018	2,69	2,73	2,74

Бразилия, свиньи, штат Санта-Катарина, USD/кг, живой вес, 2018, 2019 и трехлетнее среднее



Динамика курса реала к USD⁸, 2019



⁵ Университет Сан-Паулу

⁶ Отраслевой портал AviSite

⁷ Биржа Bm&fVovespa, пересчитано в американские доллары по валютным фьючерсам

⁸ ЦБ Бразилии

