

Обзор внешних рынков мяса, 22.07.2020

Немецкая индикативная цена на свинину на следующую неделю (31) осталась на отметке 1,416 евро за килограмм после снижения в общей сложности на 19 евроцентов в первой половине июля. Основная причина падения – закрытое предприятие Tönnies в Реда-Виденбрюке. На рынке скопились большие излишки товарных свиней (аналитики озвучивают цифру в 400 тыс. животных в общей сложности). Недавнее возобновление операций на предприятии вселяет надежду, однако ликвидация последствий простоя займет недели.

Цены на свинину в США потихоньку начали двигаться вверх. Если судить по фьючерсам, участники рынка настроены весьма оптимистично. Производство свинины хоть и выше, чем год назад (на прошлой неделе на 12,14%), но запасы свинины в американских «холодильниках» сейчас на 25% ниже, чем год назад, а значит, этот вид мяса хорошо продается на внутреннем и внешнем рынках и не задерживается на складах. Эксперты также надеются на рост отгрузок в Китай во второй половине года.

Бразильские цены на свинину (как и на другие виды мяса) очень активно растут. Как я уже отражал в предыдущем отчете – причина кроется в очень активных экспортных отгрузках, которые в свою очередь сокращают уровень предложения на внутреннем рынке.

ЕС, свинина



ЕС, свиньи, убойный вес, 56% постности, без транспортных расходов, евро/кг¹, недели²

	20	21	22	23	24	25	26
Германия	1,546	1,546	1,606	1,606	1,606	1,606	1,606
Испания	1,708	1,674	1,675	1,69	1,706	1,725	1,744
Франция	1,59	1,554	1,546	1,546	1,546	1,546	1,546
Дания	1,757	1,758	1,718	1,678	1,637	1,637	1,637

США, свинина³



США, товарные свиньи, спотовые базовые цены, USD/кг, с доставкой

	24	25	26	27	28	29
Живой вес	0,56	0,54	0,56	0,52	0,53	0,59
Уб. вес	0,67	0,64	0,63	0,63	0,65	0,69

США, товарные свиньи, фьючерсы CME, убойный вес, USD/кг

	авг.20	окт.20	дек.20	фев.21
22.07.2020	1,16	1,10	1,13	1,33
09.07.2020	1,11	1,11	1,16	

США, курятина



США, бройлеры, тушки, средние цены, USD/кг⁴

	12.06.2020	19.06.2020	26.06.2020	07.07.2020	10.07.2020	17.07.2020
Бройлер	1,61	1,60	1,64	1,65	1,66	1,57

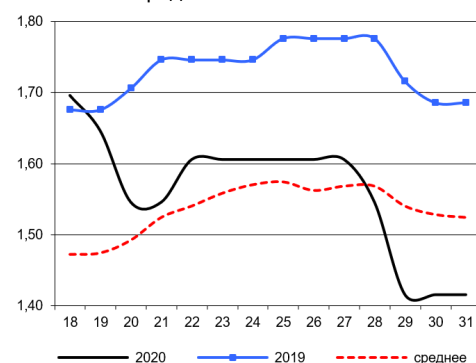
Китай, свинина



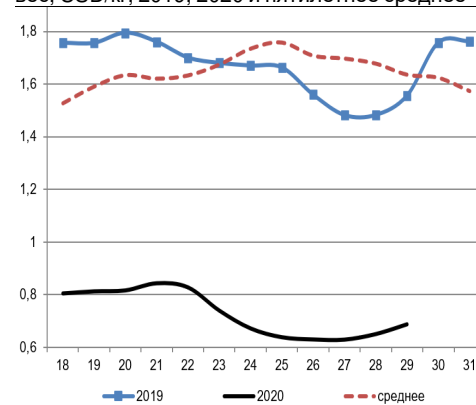
Китай, живые свиньи, живой вес, USD/кг

	22	23	24	25	26	27	28
Живой вес	4,04	4,18	4,36	4,52	4,72	4,89	5,14

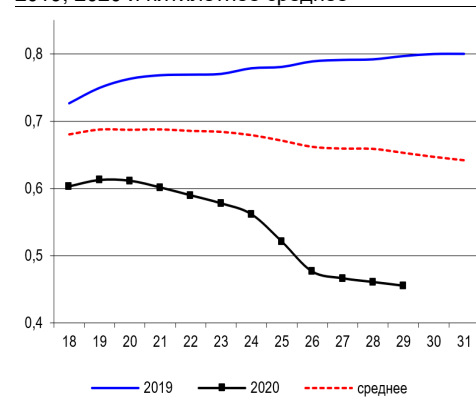
Динамика цен на свинину в Германии, убойный вес, евро/кг, 2019, 2020 и пятилетнее среднее



Динамика цен на свинину в США, убойный вес, USD/кг, 2019, 2020 и пятилетнее среднее



Динамика цен на задние четверти бройлеров, FOB юг, юго-восток США, USD/кг, 2019, 2020 и пятилетнее среднее



¹ Скорректированные цены – аналитика ассоциации свиноводов Германии

² Здесь и далее в заголовках столбцов, цифры – номера недель

³ Данные по американскому рынку – MCX США

⁴ MCX США с января 2013 использует новую методологию расчета национального индекса цен на бройлеров, увеличив количество наблюдаемых регионов, цены в таблице были скорректированы



Бразилия, свинина

Бразилия, свиньи, средние цены по южным регионам, живой вес, с доставкой, USD/кг⁵

	23	24	25	26	27	28	29
С. Катарина	0,79	0,82	0,78	0,79	0,79	0,84	0,96
Рио Гранди	0,79	0,83	0,79	0,78	0,78	0,81	0,93
Парана	0,80	0,84	0,80	0,79	0,79	0,84	0,97

Бразилия, курятина

Бразилия, бройлер, средняя цена Сан-Паулу, живой вес, USD/кг⁶

	24	25	26	27	28	29
Бройлер	0,71	0,68	0,68	0,67	0,68	0,70

Бразилия, замороженные тушки бройлера, оптовый сегмент штата Сан-Паулу, USD/кг

	24	25	26	27	28	29
Замороженная курятина	0,90	0,89	0,89	0,89	0,92	0,91

Бразилия, говядина

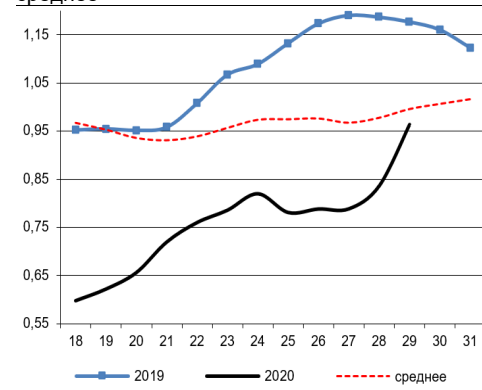
Бразилия, кастрированные бычки (450 – 550 кг), средняя цена Сан-Паулу, убойный вес

	24	25	26	27	28	29
Скот (бычки)	2,78	2,65	2,72	2,73	2,73	2,74

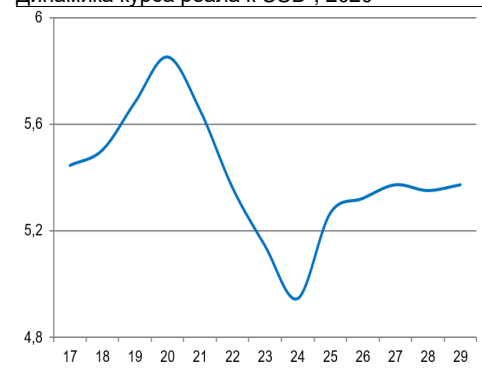
Бразилия, кастрированные бычки, фьючерсы Bm&fVovespa, убойный вес, USD/кг⁷

	авг.20	сен.20	окт.20
22.07.2020	2,89	2,88	2,87
09.07.2020	2,68	2,65	2,64

Бразилия, свиньи, штат Санта-Катарина, USD/кг, живой вес, 2019, 2020 и трехлетнее среднее



Динамика курса реала к USD⁸, 2020



⁵ Университет Сан-Паулу

⁶ Отраслевой портал AviSite

⁷ Биржа Bm&fVovespa, пересчитано в американские доллары по валютным фьючерсам

⁸ ЦБ Бразилии

