

## Обзор внешних рынков мяса, 22.06.2023

Немецкая индикативная цена на свинину на следующую неделю (26) осталась на отметке 2,376 Евро за килограмм. Таким образом, стабильность сохраняется уже 3 недели после повышения на 5 евроцентов. В целом эксперты говорят о достаточно ограниченном предложении из-за падения производства (так, в первом квартале этого года оно сократилось на 8% в Германии и на 9% в Испании). Кроме того, в начале июня Южная Корея снова открыла свой рынок для свинины из Германии после эмбарго, которое длилось 2,5 года, вызванного вспышками АЧС. Это должно помочь немецким экспортерам, которые в данный момент отрезаны от рынка Китая.

В США спотовые цены на свинину растут, как это обычно и бывает в начале лета. Судя по фьючерсам, в июле пространство для роста еще сохранится.

Бразильские цены на свинину начали расти в последние дни после снижения в предыдущие недели, когда, как сообщают аналитики, наблюдалось повышенное предложение. Сейчас же есть надежда на рост спроса из-за прихода прохладной погоды на юге Бразилии, где свинина традиционно популярна.

### США, свинина<sup>1</sup>



США, товарные свиные, спотовые базовые цены, USD/кг, с доставкой

	18	19	20	21	22	23	24
Живой вес	1,22	1,28	1,34	1,37	1,43	1,39	1,52
Уб. вес	1,60	1,65	1,80	1,75	1,82	1,99	2,03

США, товарные свиные, фьючерсы CME, убойный вес, USD/кг

	июл.23	авг.23	окт.23	дек.23
20.06.2023	2,11	2,06	1,80	1,71
23.03.2023	2,01			

### США, курятина



США, бройлеры, тушки, средние цены, USD/кг<sup>2</sup>

	12.05.2023	19.05.2023	26.05.2023	02.06.2023	09.06.2023	16.06.2023
Бройлер	3,13	3,15	3,15	3,15	3,14	3,02

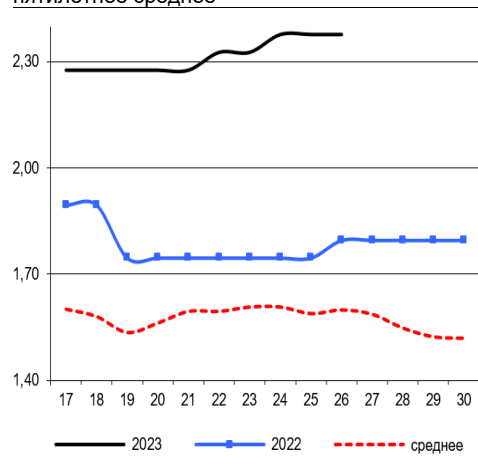
### Китай, свинина



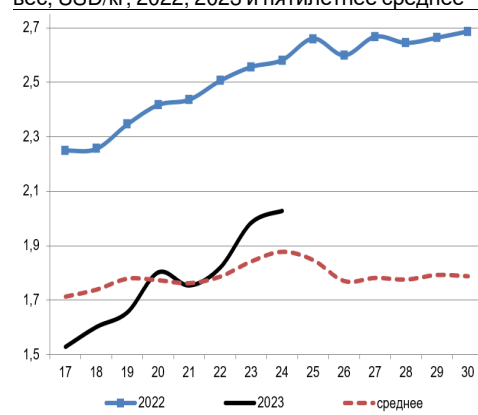
Китай, живые свиные, живой вес, USD/кг

	17	18	19	20	21	22	23
Живой вес	2,13	2,12	2,11	2,08	2,05	2,04	2,03

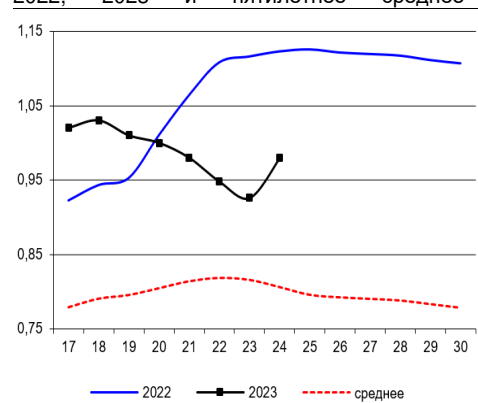
Динамика цен на свинину в Германии, убойный вес, евро/кг, 2022, 2023 и пятилетнее среднее



Динамика цен на свинину в США, убойный вес, USD/кг, 2022, 2023 и пятилетнее среднее



Динамика цен на задние четверти бройлеров, FOB юг, юго-восток США, USD/кг, 2022, 2023 и пятилетнее среднее



<sup>1</sup> Данные по американскому рынку – MCX США

<sup>4</sup> MCX США с января 2013 использует новую методологию расчета национального индекса цен на бройлеров, увеличив количество наблюдаемых регионов, цены в таблице были скорректированы



## Бразилия, свинина

Бразилия, свиньи, средние цены по южным регионам, живой вес, с доставкой, USD/кг<sup>3</sup>

	18	19	20	21	22	23	24
С. Катарина	1,19	1,25	1,25	1,17	1,07	1,16	1,09
Рио Гранди	1,25	1,27	1,26	1,23	1,14	1,15	1,12
Парана	1,19	1,27	1,28	1,21	1,11	1,08	1,09

## Бразилия, курятина

Бразилия, замороженные тушки бройлера, оптовый сегмент штата Сан-Паулу, USD/кг

	18	19	20	21	22	23	24
Замороженная курятина	1,33	1,37	1,35	1,28	1,21	1,23	1,26

## Бразилия, говядина

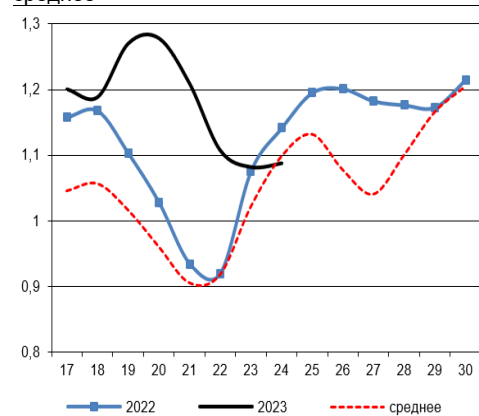
Бразилия, кастрированные бычки (450 – 550 кг), средняя цена Сан-Паулу, убойный вес

	18	19	20	21	22	23	24
Скот (бычки)	3,56	3,67	3,61	3,46	3,28	3,36	3,34

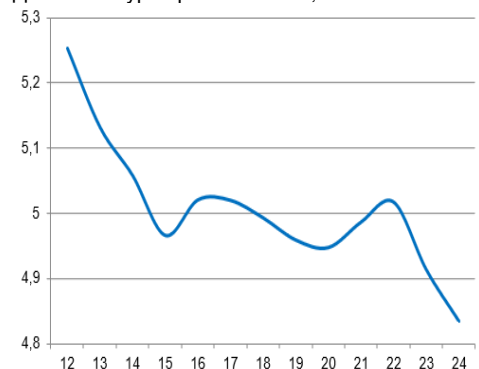
Бразилия, кастрированные бычки, фьючерсы Bm&fBovespa, убойный вес, USD/кг<sup>4</sup>

	июл.23	авг.23	сен.23
20.06.2023	3,58	3,55	3,53

Бразилия, свиньи, штат Санта-Катарина, USD/кг, живой вес, 2022, 2023 и трехлетнее среднее



Динамика курса реала к USD<sup>5</sup>, 2023



<sup>3</sup> Университет Сан-Паулу

<sup>4</sup> Биржа Bm&fBovespa, пересчитано в американские доллары по валютным фьючерсам

<sup>5</sup> ЦБ Бразилии