

Обзор внешних рынков мяса, 21.04.2016

Немецкая индикативная цена на следующую неделю (18) в очередной раз осталась без изменений. Производители надеялись на рост котировок (которые уже долгое время находятся на низком уровне), но их надежды пока не оправдываются. Продажи свинины идут не слишком хорошо – эксперты сообщают, что рынок как будто замер. Это обуславливает стабильность котировок. В то же время, падение цен маловероятно благодаря достаточно ограниченному предложению товарных свиней.

Американские цены на свинину на прошлой неделе снова были практически неизменными, причем такая ситуация наблюдается уже несколько недель подряд. Фьючерсы по-прежнему указывают на скорый рост котировок, тем более предложение свинины в данный момент ниже, чем год назад. Однако повышение котировок участники рынка ожидают уже достаточно давно, и пока все еще непонятно, когда оно действительно случится. Если судить по динамике за предыдущие годы - то в самое ближайшее время.

Цены на свинину в Бразилии в последнее время стремительно падали, но в основном в национальной валюте, в то время как в долларовом эквиваленте это не сильно заметно ввиду укрепления реала. Эксперты объясняют текущую тенденцию следующими факторами: 1) из-за жары потребление «тяжелых» видов мяса снижается, и свинина страдает в первую очередь, 2) высокие цены на корма и падение котировок на товарных свиней заставляет производителей активно продавать животных, что увеличивает предложение и тянет цены еще дальше вниз 3) в Бразилии сейчас тяжелый политический кризис (Сенат в ближайшее время будет голосовать по вопросу импичмента президенту), который провоцирует проблемы в экономике, что заставляет бразильцев экономить, в том числе и на еде.

ЕС, свинина

ЕС, свиньи, убойный вес, 56% постности, без транспортных расходов, евро/кг¹, недели²

	11	12	13	14	15	16	17
Германия	1,186	1,236	1,276	1,256	1,226	1,226	1,226
Испания	1,264	1,265	1,284	1,284	1,278	1,278	1,28
Франция	1,311	1,312	1,314	1,316	1,316	1,316	1,318
Дания	1,282	1,282	1,324	1,324	1,324	1,326	1,326
Прочие							

Польша, свиньи, живой вес, средняя цена, без транспортных расходов, евро/кг³

	10	11	12	13	14	15	16
Польша	0,94	0,97	1,02	1,01	0,99	0,96	0,96

США, свинина⁴

США, товарные свиньи, спотовые базовые цены, USD/кг, с доставкой

	11	12	13	14	15	16
Живой вес	1,06	1,05	1,04	1,06	1,07	1,07
Уб. вес	1,38	1,36	1,34	1,36	1,37	1,36

США, товарные свиньи, фьючерсы CME, убойный вес, USD/кг

	май.16	июн.16	июл.16	авг.16
20.04.2016	1,70	1,76	1,76	1,75
06.04.2016	1,67	1,76	1,76	

США, курятина

США, бройлеры, тушки, средние цены, USD/кг⁵

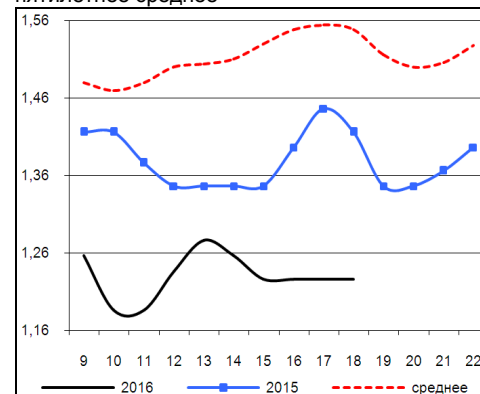
	11.03.2016	18.03.2016	25.03.2016	01.04.2016	07.04.2016	14.04.2016
Бройлер	1,82	1,91	1,92	1,90	1,93	1,95

Китай, свинина

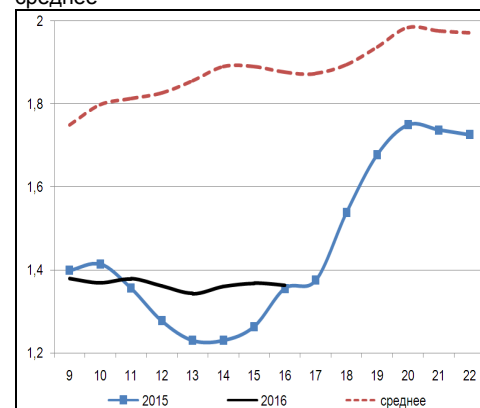
Китай, живые свиньи, живой вес, USD/кг

	11	12	13	14	15	16
Живой вес	2,85	2,89	2,97	3,02	3,04	3,05

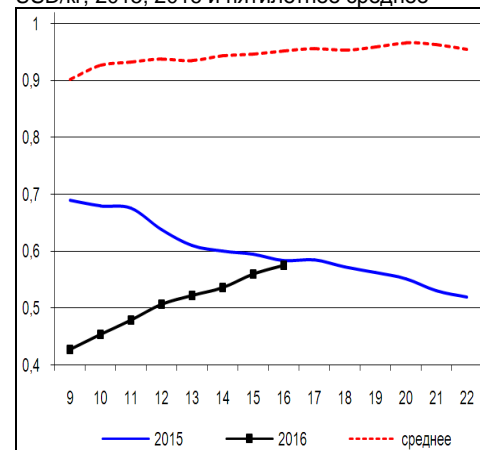
Динамика цен на свинину в Германии, убойный вес, евро/кг, 2015, 2016 и пятилетнее среднее



Динамика цен на свинину в США, убойный вес, USD/кг, 2015, 2016 и пятилетнее среднее



Динамика цен на задние четверти бройлеров, FOB юг, юго-восток США, USD/кг, 2015, 2016 и пятилетнее среднее



¹ Скорректированные цены – аналитика ассоциации свиноводов Германии

² Здесь и далее в заголовках столбцов, цифры – номера недель

³ МСХ Польши

⁴ Данные по американскому рынку – МСХ США

⁵ МСХ США с января 2013 использует новую методологию расчета национального индекса цен на бройлеров, увеличив количество наблюдаемых регионов, цены в таблице были скорректированы

Бразилия, свинина

Бразилия, свиньи, средние цены по регионам, живой вес, с доставкой, USD/кг⁶

	10	11	12	13	14	15	16
С. Катарина	0,81	0,84	0,85	0,85	0,85	0,83	0,83
Рио Гранди	0,77	0,81	0,80	0,80	0,81	0,80	0,81
Парана	0,76	0,80	0,80	0,80	0,81	0,80	0,80

Бразилия, курятина

Бразилия, бройлер, средняя цена Сан-Паулу, живой вес, USD/кг⁷

	8	9	10	11	12	13	14
Бройлер	0,69	0,71	0,72	0,76	0,76	0,77	0,77

Бразилия, говядина

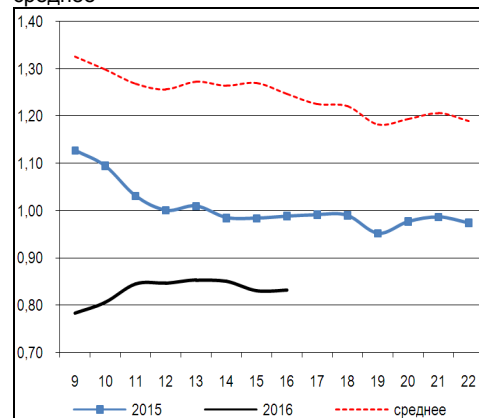
Бразилия, кастрированные бычки (450 – 550 кг), средняя цена Сан-Паулу, убойный вес

	10	11	12	13	14	15	16
Скот (бычки)	2,68	2,80	2,81	2,85	2,91	2,91	3,01

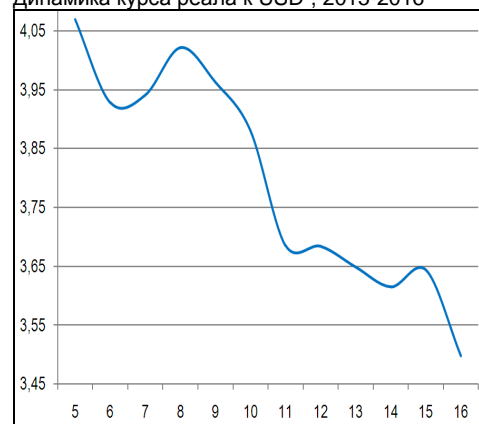
Бразилия, кастрированные бычки, фьючерсы Bm&fBovespa, убойный вес, USD/кг⁸

	май.16	июн.16	июл.16
21.04.2016	2,88	2,89	2,89
07.04.2016	2,80	2,77	2,75

Бразилия, свиньи, штат Санта-Катарина, USD/кг, живой вес, 2015, 2016 и трехлетнее среднее



Динамика курса реала к USD⁹, 2015-2016



⁶ Университет Сан-Паулу

⁷ Отраслевой портал AviSite

⁸ Биржа Bm&fBovespa, пересчитано в американские доллары по валютным фьючерсам

⁹ ЦБ Бразилии