

Обзор внешних рынков мяса, 21.04.2015

Немецкая индикативная цена на свинину на эту неделю (17) выросла на 5 евроцентов (на прошлой неделе котировки также повысились). Причина – теплая весенняя погода, способствующая потреблению мяса для барбекю и достаточно низкий уровень предложения товарных свиной. В то же время, как сообщают аналитики, некоторые немецкие бойни приняли решение сократить убой в попытке снизить цены, по которым реализуются товарные свиньи. Однако, судя по прогнозу погоды, потребление свинины в Германии останется на высоком уровне в ближайшие дни, а значит, индикативная цена может удержаться на достигнутых значениях и избежать снижения.

Цены на свинину в США в последние 2 недели немного выросли за счет более высокого спроса (особенно на «шашлычное» мясо). В то же время, фьючерсы практически не показывают сигналов роста – участников рынка беспокоит чрезмерное предложение американской свинины (на прошлой неделе производство было на 10,7%, чем год назад). То есть все сходится на мнении, что свинина поздней весной и летом будет дорожать, но пока не понятно, насколько сильным будет рост цен, поскольку может помешать высокий уровень предложения.

Цены на свинину в Бразилии на прошлой неделе продолжили падать в национальной валюте, но за счет укрепления реала практически не изменились в долларовом эквиваленте. По мнению экспертов, причина падения кроется в слабом внутреннем спросе и снижении бразильского экспорта свинины, что заставляет производителей южных штатов, ориентированных на экспорт (Парана, Санта-Катарина и Риу-Гранди) реализовывать товарных свиной в соседних регионах, что приводит к избыточному предложению.

ЕС, свинина

ЕС, свиньи, убойный вес, 56% постности, без транспортных расходов, евро/кг¹, недели²

	Доля	11	12	13	14	15	16	17
Германия	24%	1,376	1,346	1,346	1,346	1,346	1,396	1,446
Испания	16%	1,528	1,528	1,528	1,528	1,528	1,536	1,565
Франция	9%	1,417	1,425	1,429	1,432	1,429	1,447	1,455
Дания	7%	1,362	1,36	1,361	1,359	1,358	1,385	1,414
Прочие	43%							

ЕС, товарные свиньи, фьючерсы Eurex, убойный вес, евро/кг³

	апр.15	май.15	июн.15	июл.15
20.04.2015	1,47	1,50	1,52	1,55
27.03.2015	1,46	1,48	1,50	1,53

Польша, свиньи, живой вес, средняя цена, без транспортных расходов, евро/кг⁴

	9	10	11	12	13	14	15
Польша	1,11	1,08	1,04	1,04	1,08	1,08	1,09

США, свинина⁵

США, товарные свиньи, спотовые базовые цены, USD/кг, с доставкой

	11	12	13	14	15	16
Живой вес	1,06	1,00	0,98	0,93	0,97	1,03
Уб. вес	1,36	1,28	1,23	1,23	1,26	1,36

США, товарные свиньи, фьючерсы CME, убойный вес, USD/кг

	май.15	июн.15	июл.15	авг.15
20.04.2015	1,55	1,67	1,70	1,70
06.04.2015	1,53	1,69	1,71	

США, курятина

США, бройлеры, тушки, средние цены, USD/кг⁶

	13.03.2015	20.03.2015	27.03.2015	03.04.2015	10.04.2015	17.04.2015
Бройлер	2,17	2,21	2,22	2,22	2,27	2,33

¹ Скорректированные цены – аналитика ассоциации свиноводов Германии

² Здесь и далее в заголовках столбцов, цифры – номера недель

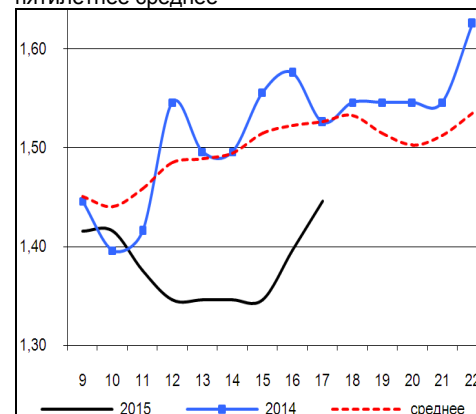
³ Биржа EUREX

⁴ MCX Польши

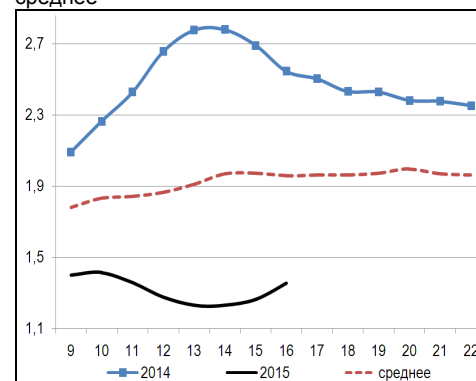
⁵ Данные по американскому рынку – MCX США

⁶ MCX США с января 2013 использует новую методологию расчета национального индекса цен на бройлеров, увеличив количество наблюдаемых регионов, цены в таблице были скорректированы

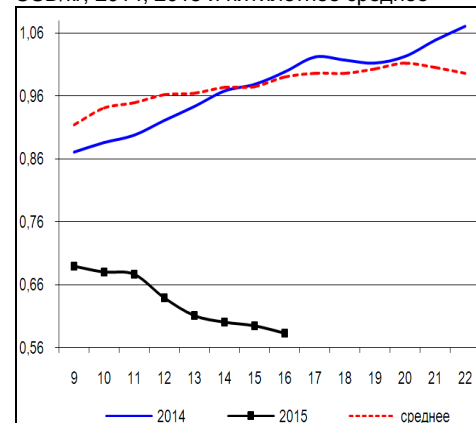
Динамика цен на свинину в Германии, убойный вес, евро/кг, 2014, 2015 и пятилетнее среднее



Динамика цен на свинину в США, убойный вес, USD/кг, 2014, 2015 и пятилетнее среднее



Динамика цен на задние четверти бройлеров, FOB юг, юго-восток США, USD/кг, 2014, 2015 и пятилетнее среднее



Бразилия, свинина

Бразилия, свиньи, средние цены по регионам, живой вес, с доставкой, USD/кг⁷

	Доля	11	12	13	14	15	16
С. Катарина	28%	1,03	1,00	1,01	0,99	0,98	0,99
Рио Гранди	22%	1,02	0,99	0,99	0,97	0,97	0,96
Парана	19%	1,05	1,01	1,01	0,98	0,96	0,96
Прочие	31%						

Бразилия, курятина

Бразилия, бройлер, средняя цена Сан-Паулу, живой вес, USD/кг⁸

	11	12	13	14	15	16
Бройлер	0,76	0,74	0,75	0,75	0,78	0,75

Бразилия, говядина

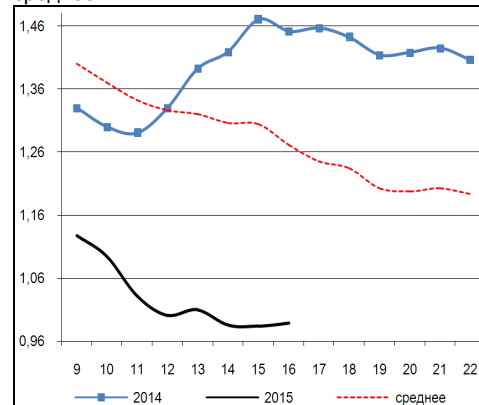
Бразилия, кастрированные бычки (450 – 550 кг), средняя цена Сан-Паулу, убойный вес

	11	12	13	14	15	16
Скот (бычки)	3,06	2,98	3,08	3,10	3,21	3,27

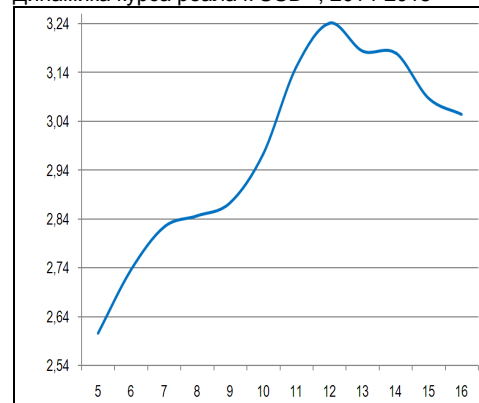
Бразилия, кастрированные бычки, фьючерсы Bm&fVovespa, убойный вес, USD/кг⁹

	май.15	июн.15	июл.15	авг.15	сен.15	окт.15
20.04.2015	3,32	3,28	3,28	3,26	3,27	3,29
06.04.2015	3,19	3,17	3,15	3,18	3,19	3,21

Бразилия, свиньи, штат Санта-Катарина, USD/кг, живой вес, 2014, 2015 и трехлетнее среднее



Динамика курса реала к USD¹⁰, 2014-2015



⁷ Университет Сан-Паулу

⁸ Отраслевой портал AviSite

⁹ Биржа Bm&fVovespa, пересчитано в американские доллары по валютным фьючерсам

¹⁰ ЦБ Бразилии