

## Обзор внешних рынков мяса, 20.08.2015

Немецкая индикативная цена на свинину на следующую неделю (35) снова немного снизилась, как и в предыдущие периоды. Эксперты говорят о парадоксальной ситуации – предложение товарных свиных не чрезмерно, но цены падают из-за давления мясопереработчиков, которые жалуются на трудности с реализацией свинины. В южной Европе котировки могут в ближайшие время упасть из-за падения спроса в связи с завершением сезона отпусков.

Цены на свинину в США в последнее время достаточно стабильны. В то же время, данные по производству свинины за прошлую неделю (оно было на 8,5% выше, чем год назад, что уже не так плохо для производителей, поскольку раньше разница доходила и до 12%) говорят о том, что стоимость свинины может немного вырасти в ближайшие недели. Это подтверждается и котировками по фьючерсным контрактам

Китайские цены на свинину уверенно растут (см. таблицу), и судя по всему, эта тенденция в ближайшее время сохранится. Причина – дефицит свинины на китайском рынке. Низкие цены вкупе с дорогими кормами в прошлом году заставили многих китайских фермеров «выйти из игры», что привело к низкому уровню производству в этом – так, в период с июня 2014 по июнь 2015 поголовье свиноматок в Китае снизилось на 15%, а по прогнозам банка Рабобанк, производство свинины в Поднебесной в этом году упадет на 6,5% по сравнению с 2014, до 53 миллионов тонн. Этот фактор приводит к текущему росту котировок.

Цены на свинину в Бразилии растут в национальной валюте, но в пересчете на доллары это не всегда заметно из-за ослабления бразильского реала. Эксперты сообщают, что высокие экспортные отгрузки и хороший внутренний спрос на свинину за счет дороговизны говядины заставляют бойни пополнять запасы, что тянет вверх цен на живок.

### ЕС, свинина

ЕС, свиньи, убойный вес, 56% постности, без транспортных расходов, евро/кг<sup>1</sup>, недели<sup>2</sup>

	Доля	28	29	30	31	32	33	34
Германия	24%	1,346	1,366	1,346	1,346	1,346	1,326	1,316
Испания	16%	1,665	1,665	1,665	1,665	1,665	1,665	1,665
Франция	9%	1,534	1,548	1,581	1,609	1,604	1,604	
Дания	7%	1,387	1,387	1,387	1,387	1,36	1,333	1,333
Прочие	43%							

Польша, свиньи, живой вес, средняя цена, без транспортных расходов, евро/кг<sup>3</sup>

	27	28	29	30	31	32	33
Польша	1,03	1,04	1,08	1,06	1,06	1,05	1,04

### США, свинина<sup>4</sup>

США, товарные свиньи, спотовые базовые цены, USD/кг, с доставкой

	28	29	30	31	32	33
Живой вес	1,28	1,29	1,27	1,26	1,25	1,25
Уб. вес	1,69	1,68	1,64	1,64	1,65	1,64

США, товарные свиньи, фьючерсы CME, убойный вес, USD/кг

	окт.15	дек.15	фев.16	апр.16
19.08.2015	1,46	1,37	1,48	1,58
05.08.2015	1,47	1,39	1,51	

### США, курятина

США, бройлеры, тушки, средние цены, USD/кг<sup>5</sup>

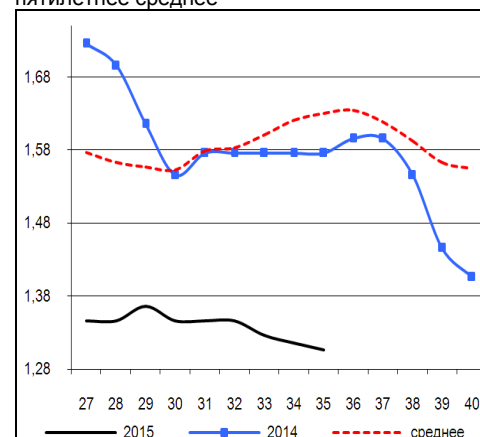
	10.07.2015	17.07.2015	24.07.2015	31.07.2015	07.08.2015	14.08.2015
Бройлер	2,16	1,97	1,81	1,78	1,80	1,84

### Китай, свинина

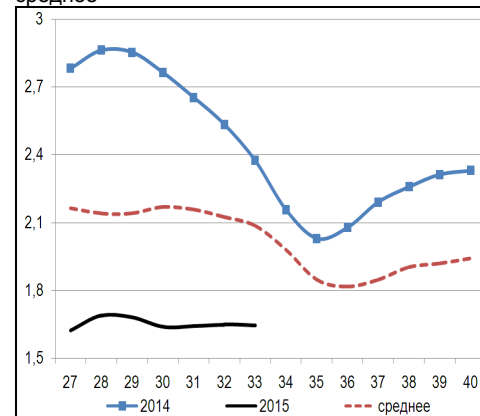
Китай, живые свиньи, живой вес, USD/кг

	27	28	29	30	31	32
Живой вес	2,50	2,61	2,69	2,75	2,82	2,90

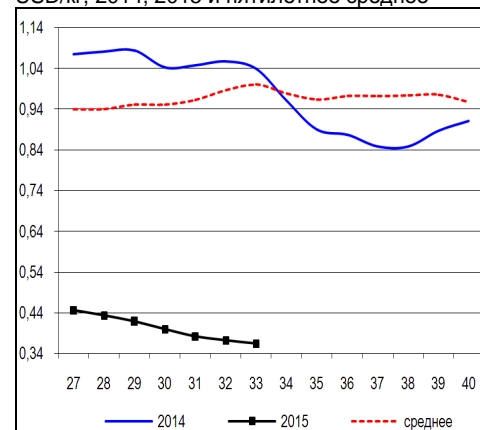
Динамика цен на свинину в Германии, убойный вес, евро/кг, 2014, 2015 и пятилетнее среднее



Динамика цен на свинину в США, убойный вес, USD/кг, 2014, 2015 и пятилетнее среднее



Динамика цен на задние четверти бройлеров, FOB юг, юго-восток США, USD/кг, 2014, 2015 и пятилетнее среднее



<sup>1</sup> Скорректированные цены – аналитика ассоциации свиноводов Германии

<sup>2</sup> Здесь и далее в заголовках столбцов, цифры – номера недель

<sup>3</sup> МСХ Польши

<sup>4</sup> Данные по американскому рынку – МСХ США

<sup>5</sup> МСХ США с января 2013 использует новую методологию расчета национального индекса цен на бройлеров, увеличив количество наблюдаемых регионов, цены в таблице были скорректированы

## Бразилия, свинина

Бразилия, свиньи, средние цены по регионам, живой вес, с доставкой, USD/кг<sup>6</sup>

	Доля	28	29	30	31	32	33
С. Катарина	28%	0,94	0,95	0,92	0,89	0,87	0,87
Рио Гранди	22%	0,93	0,93	0,91	0,88	0,84	0,85
Парана	19%	0,96	0,97	0,94	0,90	0,88	0,88
Прочие	31%						

## Бразилия, курятина

Бразилия, бройлер, средняя цена Сан-Паулу, живой вес, USD/кг<sup>7</sup>

	28	29	30	31	32	33
Бройлер	0,81	0,84	0,83	0,80	0,77	0,78

## Бразилия, говядина

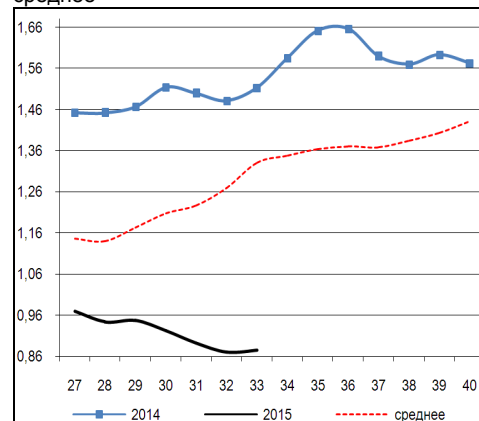
Бразилия, кастрированные бычки (450 – 550 кг), средняя цена Сан-Паулу, убойный вес

	27	28	29	30	31	32	33
Скот (бычки)	3,08	3,01	3,01	2,90	2,79	2,70	2,68

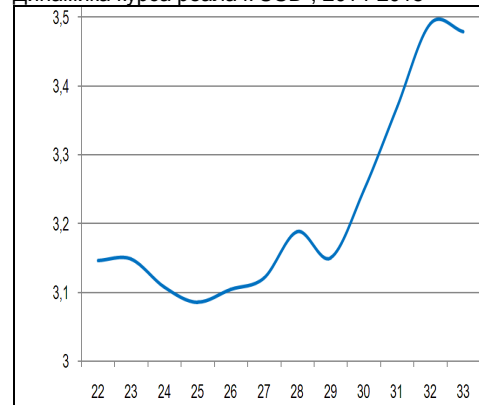
Бразилия, кастрированные бычки, фьючерсы Bm&fVovespa, убойный вес, USD/кг<sup>8</sup>

	сен.15	окт.15	ноя.15	дек.15
19.08.2015	2,77	2,78	2,77	2,75
05.08.2015	2,74	2,73	2,73	2,71

Бразилия, свиньи, штат Санта-Катарина, USD/кг, живой вес, 2014, 2015 и трехлетнее среднее



Динамика курса реала к USD<sup>9</sup>, 2014-2015



<sup>6</sup> Университет Сан-Паулу

<sup>7</sup> Отраслевой портал AviSite

<sup>8</sup> Биржа Bm&fVovespa, пересчитано в американские доллары по валютным фьючерсам

<sup>9</sup> ЦБ Бразилии