

Обзор внешних рынков мяса, 20.12.2017

Немецкая индикативная цена ближе к Рождеству стала снижаться – сначала на 5 евроцентов на эту неделю (эксперты утверждают, что гигант Toennies Fleisch снизил закупочные цены, что привело к падению котировок в целом). Затем цена, устанавливаемая на последнюю неделю этого года и первую следующего, снизилась на 3 евроцента. Это логично, учитывая, что запасы к праздникам сформированы и рынок ожидает возникновения излишков товарных свиней в связи с неполной загрузкой боен в ближайшие дни.

Производство американской свинины на прошлой неделе побило рекорд и оказалось на 4,3% выше, чем год назад. Это неудивительно, учитывая расширение свиноводческого сектора в США и желание производителей избавиться от излишков товарных свиней перед праздниками. Тем не менее, котировки не показывают устойчивую тенденцию на снижение, а в некоторые дни даже растут. Это происходит благодаря хорошему спросу. В целом, судя по фьючерсам, участники рынка настроены вполне оптимистично касательно динамики цен на свинину в США ближе к весне.

Бразильские цены на свинину падают. С одной стороны, внутренний спрос оказался ниже ожиданий экспертов. Кроме того, по данным СМИ, многие заводы на традиционно ориентированном на экспорт юге страны уже остановили работу в этом году и отправили сотрудников отдыхать до начала 2018 года. Скорее всего, это объясняется тем, что рынок начал ощущать последствия временных ограничений со стороны России. Таким образом, свиноводы южных штатов вынуждены отправлять товарных свиней в соседние регионы, в частности в штата Сан-Паулу, усиливая давление на внутренний рынок.

ЕС, свинина

ЕС, свиньи, убойный вес, 56% постности, без транспортных расходов, евро/кг¹, недели²

	45	46	47	48	49	50	51
Германия	1,396	1,396	1,396	1,396	1,396	1,396	1,346
Испания	1,411	1,389	1,376	1,376	1,376	1,376	1,376
Франция	1,385	1,379	1,379	1,378	1,377	1,376	1,374
Дания	1,442	1,442	1,442	1,442	1,442	1,442	1,388

Польша, свиньи, живой вес, средняя цена, без транспортных расходов, евро/кг³

	43	44	45	46	47	48	49
Польша	1,13	1,10	1,10	1,09	1,10	1,10	1,10

США, свинина⁴

США, товарные свиньи, спотовые базовые цены, USD/кг, с доставкой

	45	46	47	48	49	50
Живой вес	1,07	1,01	0,99	0,99	1,02	1,01
Уб. вес	1,33	1,28	1,25	1,29	1,30	1,27

США, товарные свиньи, фьючерсы CME, убойный вес, USD/кг

	фев.18	апр.18	май.18	июн.18
19.12.2017	1,48	1,58	1,70	1,79
29.11.2017	1,56	1,65	1,76	

США, курятина

США, бройлеры, тушки, средние цены, USD/кг⁵

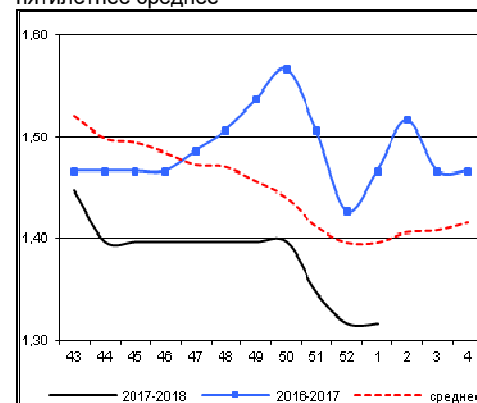
	10.11.2016	17.11.2016	24.11.2016	01.12.2016	08.12.2016	15.12.2016
Бройлер	1,90	1,89	1,90	1,89	1,89	1,91

Китай, свинина

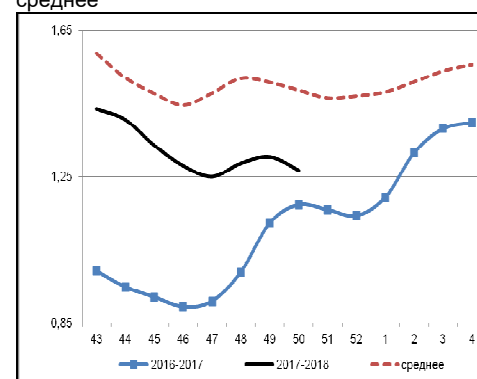
Китай, живые свиньи, живой вес, USD/кг

	44	45	46	47	48	49
Живой вес	2,18	2,18	2,18	2,19	2,21	2,25

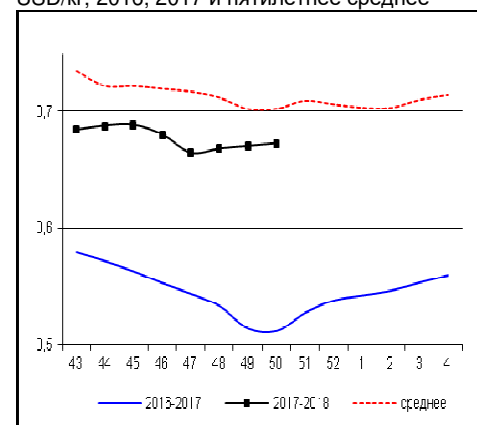
Динамика цен на свинину в Германии, убойный вес, евро/кг, 2016, 2017-2018 и пятилетнее среднее



Динамика цен на свинину в США, убойный вес, USD/кг, 2016, 2017 и пятилетнее среднее



Динамика цен на задние четверти бройлеров, FOB юг, юго-восток США, USD/кг, 2016, 2017 и пятилетнее среднее



¹ Скорректированные цены – аналитика ассоциации свиноводов Германии

² Здесь и далее в заголовках столбцов, цифры – номера недель

³ МСХ Польши

⁴ Данные по американскому рынку – МСХ США

⁵ МСХ США с января 2013 использует новую методологию расчета национального индекса цен на бройлеров, увеличив количество наблюдаемых регионов, цены в таблице были скорректированы

Бразилия, свинина

Бразилия, свиньи, средние цены по регионам, живой вес, с доставкой, USD/кг⁶

	44	45	46	47	48	49	50
С. Катарина	1,07	1,07	1,07	1,08	1,07	1,05	1,02
Рио Гранди	1,04	1,04	1,03	1,04	1,05	1,03	1,01
Парана	1,13	1,13	1,13	1,14	1,14	1,12	1,07

Бразилия, курятина

Бразилия, бройлер, средняя цена Сан-Паулу, живой вес, USD/кг⁷

	45	46	47	48	49	50
Бройлер	0,83	0,82	0,83	0,83	0,83	0,82

Бразилия, говядина

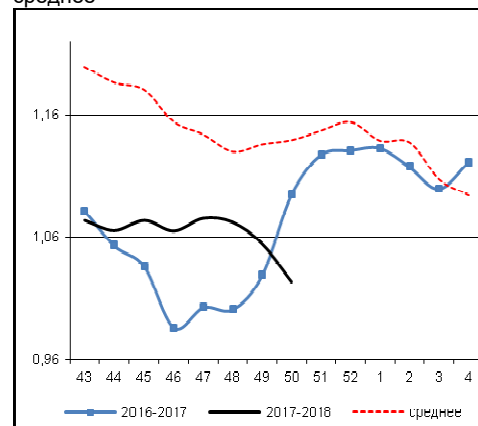
Бразилия, кастрированные бычки (450 – 550 кг), средняя цена Сан-Паулу, убойный вес

	45	46	47	48	49	50
Скот (бычки)	2,85	2,85	2,91	2,93	2,94	2,92

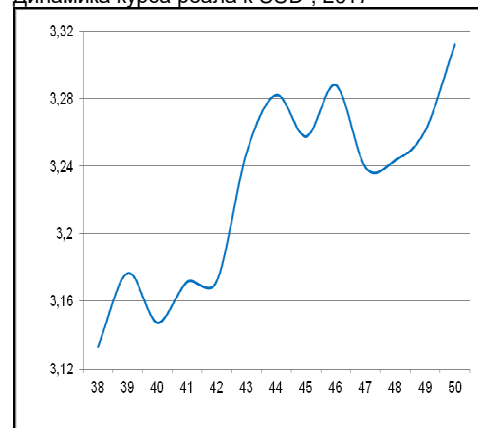
Бразилия, кастрированные бычки, фьючерсы Bm&fVovespa, убойный вес, USD/кг⁸

	янв.18	фев.18	мар.18
20.12.2017	3,00	2,96	2,95
29.11.2017	3,06	3,06	

Бразилия, свиньи, штат Санта-Катарина, USD/кг, живой вес, 2016, 2017 и трехлетнее среднее



Динамика курса реала к USD⁹, 2017



⁶ Университет Сан-Паулу

⁷ Отраслевой портал AviSite

⁸ Биржа Bm&fVovespa, пересчитано в американские доллары по валютным фьючерсам

⁹ ЦБ Бразилии