

Обзор внешних рынков мяса, 20.06.2019

Немецкая индикативная цена на следующую неделю (26) осталась без изменений после небольшого роста на этой неделе.

Предложение свинины в США в данный момент выше, чем год назад, как за счет больших поставок товарных свиней на рынок, так и за счет их большего веса. Это заставляет котировки немного падать, что нетипично для этого времени года. Тем не менее, судя по фьючерсам, пространство для роста цен летом еще есть, особенно на фоне сигналов роста стоимости свинины в Китае и снятия мексиканского тарифа на свинину из США. Многие будут зависеть от того, не будет ли уровень предложения американской свинины еще выше, чем сейчас.

Бразильские цены на свинину в последнее время очень активно растут. Это обусловлено высоким уровнем экспорта на фоне достаточно невысокого уровня предложения. Так, в мае Бразилия отгрузила 66,4 тыс. тонн свинины за рубеж, что на 10% больше, чем в апреле, и на 41% больше, чем в мае прошлого года. Активный спрос на бразильское мясо на зарубежных рынках заставляет многие бойни, которые традиционно снабжали внутренний рынок, переориентироваться на внешние рынки, что дополнительно создает дефицит свинины на внутреннем рынке и соответственно тянет цены вверх.

ЕС, свинина



ЕС, свиньи, убойный вес, 56% постности, без транспортных расходов, евро/кг¹, недели²

	16	17	18	19	20	21	22
Германия	1,676	1,676	1,676	1,676	1,706	1,746	1,746
Испания	1,797	1,797	1,797	1,797	1,811	1,837	1,857
Франция	1,61	1,612	1,615	1,616	1,651	1,671	1,673
Дания	1,548	1,548	1,575	1,575	1,615	1,655	1,655

США, свинина³



США, товарные свиньи, спотовые базовые цены, USD/кг, с доставкой

	19	20	21	22	23	24
Живой вес	1,36	1,36	1,39	1,33	1,31	1,30
Уб. вес	1,76	1,79	1,76	1,70	1,68	1,67

США, товарные свиньи, фьючерсы CME, убойный вес, USD/кг

	июл.19	авг.19	окт.19	ноя.19
19.06.2019	1,80	1,83	1,71	1,69
28.05.2019	1,89	1,93	1,78	

США, курятина



США, бройлеры, тушки, средние цены, USD/кг⁴

	10.05.2019	17.05.2019	24.05.2019	31.05.2019	07.06.2019	14.06.2019
Бройлер	2,24	2,25	2,23	2,19	2,14	2,09

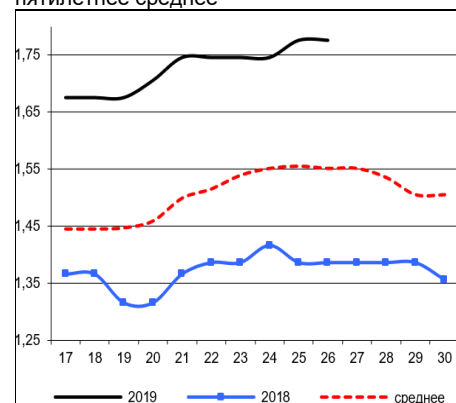
Китай, свинина



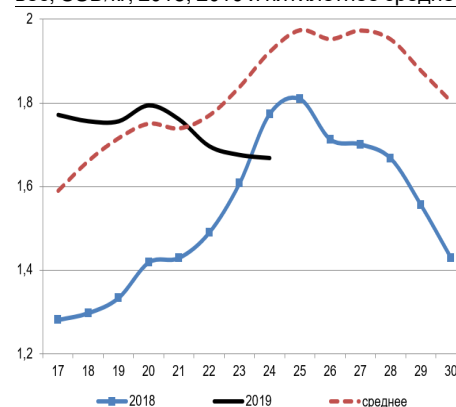
Китай, живые свиньи, живой вес, USD/кг

	18	19	20	21	22	23
Живой вес	2,22	2,22	2,18	2,17	2,16	2,23

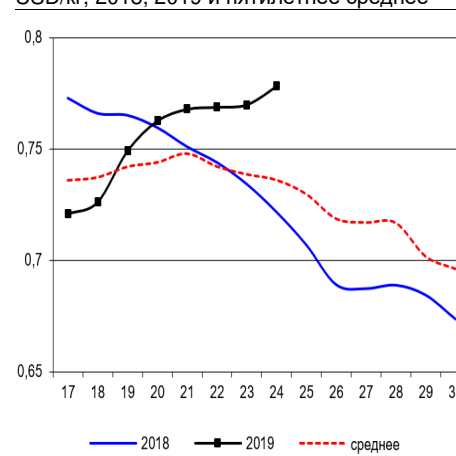
Динамика цен на свинину в Германии, убойный вес, евро/кг, 2018, 2019 и пятилетнее среднее



Динамика цен на свинину в США, убойный вес, USD/кг, 2018, 2019 и пятилетнее среднее



Динамика цен на задние четверти бройлеров, FOB юг, юго-восток США, USD/кг, 2018, 2019 и пятилетнее среднее



¹ Скорректированные цены – аналитика ассоциации свиноводов Германии

² Здесь и далее в заголовках столбцов, цифры – номера недель

³ Данные по американскому рынку – MCX США

⁴ MCX США с января 2013 использует новую методологию расчета национального индекса цен на бройлеров, увеличив количество наблюдаемых регионов, цены в таблице были скорректированы



Бразилия, свинина

Бразилия, свиньи, средние цены по регионам, живой вес, с доставкой, USD/кг⁵

	18	19	20	21	22	23	24
С. Катарина	0,95	0,95	0,95	0,96	1,01	1,07	1,09
Рио Гранди	0,96	0,97	0,96	0,96	1,00	1,05	1,10
Парана	1,02	1,02	1,01	1,03	1,11	1,18	1,23

Бразилия, курятина

Бразилия, бройлер, средняя цена Сан-Паулу, живой вес, USD/кг⁶

	19	20	21	22	23	24
Бройлер	0,91	0,90	0,89	0,90	0,93	0,92

Бразилия, говядина

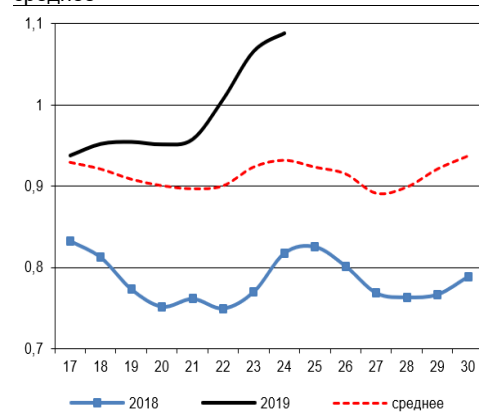
Бразилия, кастрированные бычки (450 – 550 кг), средняя цена Сан-Паулу, убойный вес

	19	20	21	22	23	24
Скот (бычки)	2,57	2,54	2,51	2,56	2,54	2,53

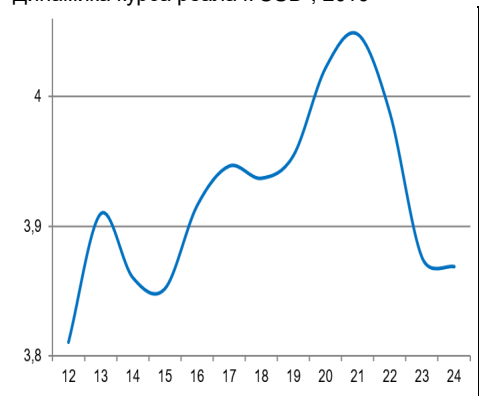
Бразилия, кастрированные бычки, фьючерсы Bm&fVovespa, убойный вес, USD/кг⁷

	июл.19	авг.19	сен.19
20.06.2018	2,69	2,73	2,78
29.05.2018	2,57	2,60	

Бразилия, свиньи, штат Санта-Катарина, USD/кг, живой вес, 2018, 2019 и трехлетнее среднее



Динамика курса реала к USD⁸, 2019



⁵ Университет Сан-Паулу

⁶ Отраслевой портал AviSite

⁷ Биржа Bm&fVovespa, пересчитано в американские доллары по валютным фьючерсам

⁸ ЦБ Бразилии

