

Обзор внешних рынков мяса, 19.11.2014

Немецкая индикативная цена на свинину на следующую неделю (48) снова осталась без изменений. Таким образом, котировки стабильны в течение почти двух месяцев. На прошлой неделе были опасения снижения цен из-за давления, оказываемого бойнями на производителей, однако эксперты сообщают, что затем спрос и предложение выровнялись. В большинстве остальных европейских стран стоимость свинины также остается без изменений.

Американские цены на свинину на прошлой неделе выросли. Это не удивительно, учитывая, что предложение свинины сейчас на 4,3% ниже, чем год назад. Причина ограниченного предложения кроется в дефиците товарных свиных из-за эпидемии PED, в то время как их вес уже не намного выше, чем год назад. Кроме того, значительно повысились и фьючерсы. Однако чтобы спотовые цены достигли таких значений, должен будет сохраниться высокий уровень экспортных отгрузок (эксперты сообщают о хорошем спросе со стороны Китая).

Бразильские цены на свинину на прошлой неделе стабилизировались в национальной валюте (курс реала продолжает падать, поэтому в долларовом эквиваленте даже наблюдалось снижение стоимости свинины). В ближайшее время цены на свинину в Бразилии могут упасть, поскольку темпы экспортных отгрузок перед новым годом замедляются, а внутреннему спросу в данный момент мешает дороговизна свинины на бразильском рынке.

ЕС, свинина

ЕС, свиньи, убойный вес, 56% постности, без транспортных расходов, евро/кг¹, недели²

	Доля	41	42	43	44	45	46	47
Германия	24%	1,346	1,346	1,346	1,346	1,346	1,346	1,346
Испания	16%	1,537	1,493	1,478	1,455	1,455	1,455	1,455
Франция	9%	1,409	1,38	1,375	1,371	1,367	1,367	1,37
Дания	7%	1,4	1,4	1,4	1,399	1,427	1,428	1,427
Прочие	43%							

ЕС, товарные свиньи, фьючерсы Eurex, убойный вес, евро/кг³

	ноя.14	дек.14	янв.15	фев.15
07.11.2014	1,36	1,39	1,32	1,32
28.10.2014	1,36	1,35	1,32	1,32

Польша, свиньи, живой вес, средняя цена, без транспортных расходов, евро/кг⁴

	39	40	41	42	43	44	45
Польша	1,11	1,10	1,09	1,09	1,09	1,08	1,07

США, свинина⁵

США, товарные свиньи, спотовые базовые цены, USD/кг, с доставкой

	41	42	43	44	45	46
Живой вес	1,81	1,76	1,59	1,48	1,45	1,44
Уб. вес	2,32	2,25	2,06	1,90	1,87	1,89

США, товарные свиньи, фьючерсы CME, убойный вес, USD/кг

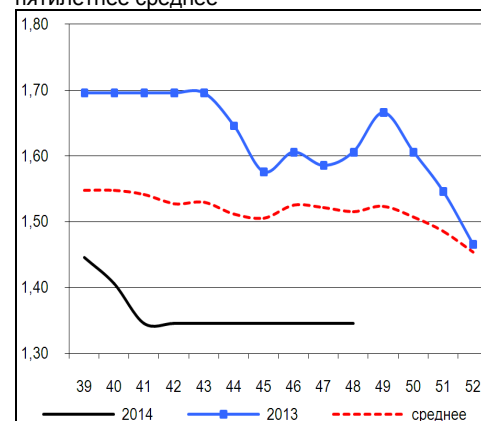
	дек.14	фев.15	апр.15	май.15
14.11.2014	2,04	2,05	2,07	2,07
06.11.2014	1,93	1,92	1,96	1,99

США, курятина

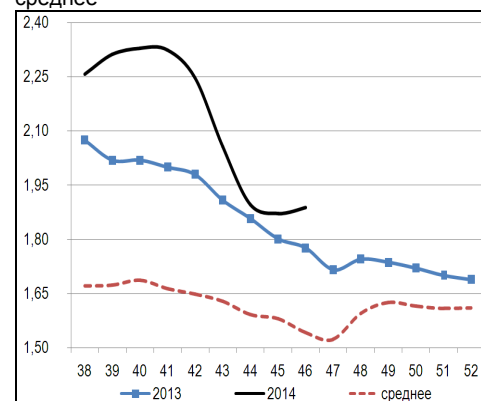
США, бройлеры, тушки, средние цены, USD/кг⁶

	10.10.2014	17.10.2014	24.10.2014	31.10.2014	07.11.2014	14.11.2014
Бройлер	2,39	2,37	2,32	2,29	2,30	2,29

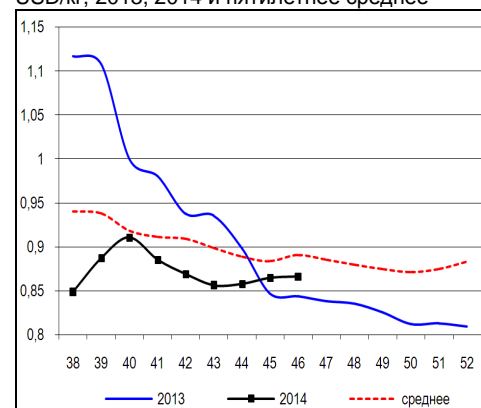
Динамика цен на свинину в Германии, убойный вес, евро/кг, 2013, 2014 и пятилетнее среднее



Динамика цен на свинину в США, убойный вес, USD/кг, 2013, 2014 и пятилетнее среднее



Динамика цен на задние четверти бройлеров, FOB юг, юго-восток США, USD/кг, 2013, 2014 и пятилетнее среднее



¹ Скорректированные цены – аналитика ассоциации свиноводов Германии

² Здесь и далее в заголовках столбцов, цифры – номера недель

³ Биржа EUREX

⁴ MCX Польши

⁵ Данные по американскому рынку – MCX США

⁶ MCX США с января 2013 использует новую методологию расчета национального индекса цен на бройлеров, увеличив количество наблюдаемых регионов, цены в таблице были скорректированы

Бразилия, свинина

Бразилия, свиньи, средние цены по регионам, живой вес, с доставкой, USD/кг⁷

	Доля	41	42	43	44	45	46
С. Катарина	28%	1,63	1,64	1,61	1,62	1,60	1,60
Рио Гранди	22%	1,62	1,63	1,61	1,63	1,61	1,59
Парана	19%	1,78	1,75	1,72	1,76	1,76	1,73
Прочие	31%						

Бразилия, курятина

Бразилия, бройлер, средняя цена Сан-Паулу, живой вес, USD/кг⁸

	41	42	43	44	45	46
Бройлер	1,13	1,13	1,13	1,10	1,07	1,05

Бразилия, говядина

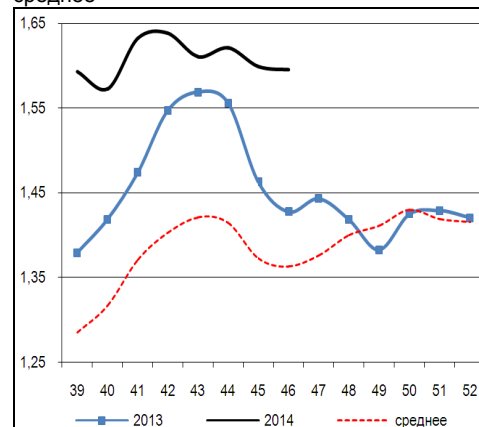
Бразилия, кастрированные бычки (450 – 550 кг), средняя цена Сан-Паулу, убойный вес

	41	42	43	44	45	46
Скот (бычки)	3,63	3,65	3,65	3,75	3,71	3,72

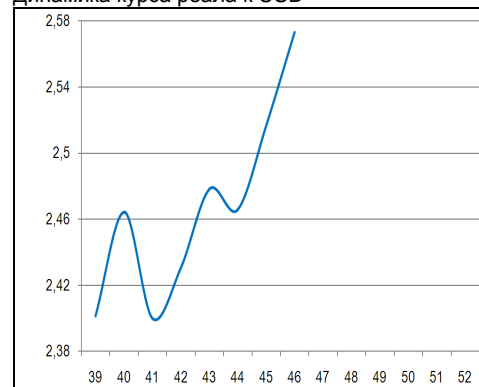
Бразилия, кастрированные бычки, фьючерсы Bm&fBovespa, убойный вес, USD/кг⁹

	дек.14	янв.15	фев.15	мар.15	май.15
18.11.2014	3,71	3,62	3,55	3,49	3,42
07.11.2014	3,81	3,72	3,62		3,50

Бразилия, свиньи, штат Санта-Катарина, USD/кг, живой вес, 2013, 2014 и трехлетнее среднее



Динамика курса реала к USD¹⁰



⁷ Университет Сан-Паулу

⁸ Отраслевой портал AviSite

⁹ Биржа Bm&fBovespa, пересчитано в американские доллары по валютным фьючерсам

¹⁰ ЦБ Бразилии