

Обзор внешних рынков мяса, 19.08.2013

Аналитики немецкой ассоциации производителей свинины сообщают, что на рынке наблюдается необычное оживление – предложение не поспевает за спросом. Сократилось как количество поставляемых животных, так и их средний вес. В этих условиях снижение цен на протяжении следующих двух недель представляется маловероятным.

В США, похоже, начинается сезонное снижение цен, которое обычно продолжается до первой половины сентября. Очевидной причиной стало увеличение предложения (+8%) по сравнению с предыдущей неделей. Предложение немного выросло и по сравнению с аналогичным периодом прошлого года (+1%).

В Бразилии, где сезонность отличается от стран Северного полушария, продолжается подъем цен. Динамика, выраженная в долларах, несколько сглажена за счет заметного удешевления национальной валюты.

ЕС, свинина

ЕС, свиньи, убойный вес, 56% постности, без транспортных расходов, евро/кг¹, недели²

	Доля	26	27	28	29	30	31	32	33
Германия	24%	1,666	1,646	1,626	1,686	1,746	1,746	1,746	1,776
Испания	16%	1,873	1,885	1,885	1,892	1,93	1,949	1,955	1,955
Франция	9%	1,729	1,737	1,708	1,76	1,814	1,819	1,836	1,810
Дания	7%	1,643	1,643	1,643	1,643	1,671	1,698	1,698	1,697
Прочие	43%								

ЕС, товарные свиньи, фьючерсы Eurex, убойный вес, евро/кг³

	авг.13	сен.13	окт.13	ноя.13	дек.13
16.08.2013	1,83	1,79	1,71	1,68	1,65
08.08.2013	1,81	1,77	1,71	1,67	1,68

Польша, свиньи, живой вес, средняя цена, без транспортных расходов, евро/кг⁴

	24	25	26	27	28	29	30	31	32
Польша	1,31	1,32	1,33	1,32	1,32	1,37	1,40	1,40	1,41

США, свинина⁵

США, товарные свиньи, спотовые базовые цены, USD/кг, с доставкой

	27	28	29	30	31	32	33
Живой вес	1,69	1,67	1,64	1,65	1,65	1,68	1,64
Уб. вес	2,18	2,17	2,12	2,12	2,09	2,14	2,15

США, товарные свиньи, фьючерсы CME, убойный вес, USD/кг

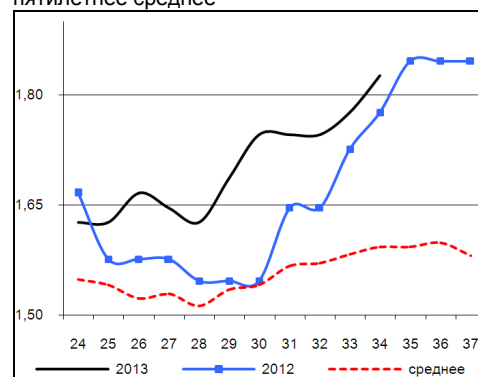
	авг.13	окт.13	дек.13	фев.14
16.08.2013	2,22	1,87	1,81	1,86
09.08.2013	2,22	1,87	1,81	1,86

США, курятина

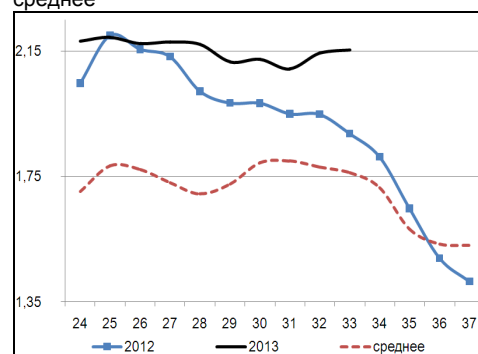
США, бройлеры, тушки, средние цены, USD/кг⁶

	12.07.2013	19.07.2013	26.07.2013	02.08.2013	09.08.2013	16.08.2013
Бройлер	2,24	2,20	2,15	2,06	2,00	2,01

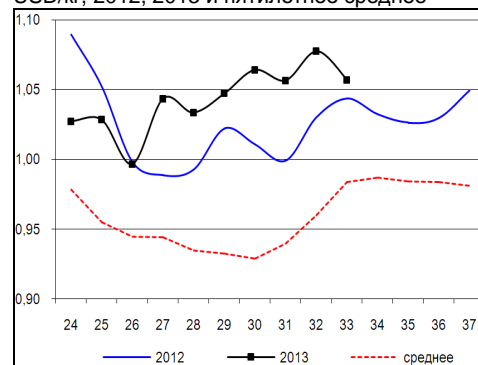
Динамика цен на свинину в Германии, убойный вес, евро/кг, 2012, 2013 и пятилетнее среднее



Динамика цен на свинину в США, убойный вес, USD/кг, 2012, 2013 и пятилетнее среднее



Динамика цен на задние четверти бройлеров, FOB юг, юго-восток США, USD/кг, 2012, 2013 и пятилетнее среднее



¹ Скорректированные цены – аналитика ассоциации свиноводов Германии

² Здесь и далее в заголовках столбцов, цифры – номера недель

³ Биржа EUREX

⁴ MCX Польши

⁵ Данные по американскому рынку – MCX США

⁶ MCX США с января 2013 использует новую методологию расчета национального индекса цен на бройлеров, увеличив количество наблюдаемых регионов, цены в таблице были скорректированы

Бразилия, свинина

Бразилия, свиньи, средние цены по регионам, живой вес, с доставкой, USD/кг⁷

	Доля	26	27	28	29	30	31	32	33
С. Катарина	28%	1,12	1,08	1,07	1,08	1,09	1,08	1,11	1,15
Рио Гранди	22%	1,09	1,06	1,05	1,06	1,07	1,07	1,07	1,09
Парана	19%	1,14	1,08	1,08	1,11	1,10	1,10	1,17	1,18
Прочие	31%								

Бразилия, курятина

Бразилия, бройлер, средняя цена Сан-Паулу, живой вес, USD/кг⁸

	26	27	28	29	30	31	32	33
Бройлер	0,94	0,93	0,93	0,96	0,96	0,95	1,00	1,07

Бразилия, говядина

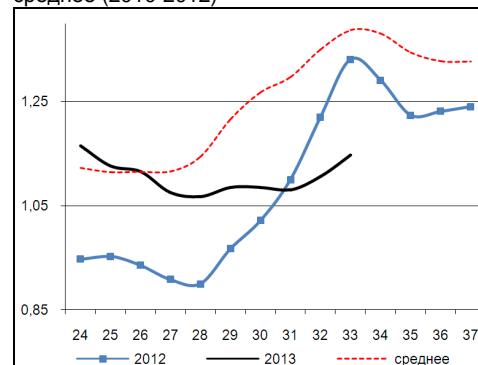
Бразилия, кастрированные бычки (450 – 550 кг), средняя цена Сан-Паулу, убойный вес

	26	27	28	29	30	31	32
Скот (бычки)	3,01	2,99	3,02	3,08	3,06	2,98	2,94

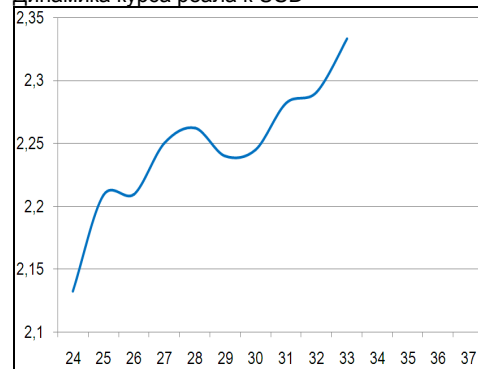
Бразилия, кастрированные бычки, фьючерсы Bm&fBovespa, убойный вес, USD/кг⁹

	сен.13	окт.13	ноя.13	дек.13
16.08.2013	2,84	2,86	2,84	2,81
08.08.2013	2,95	2,97	2,95	2,92

Бразилия, свиньи, штат Санта-Катарина, USD/кг, живой вес, 2012, 2013 и трехлетнее среднее (2010-2012)



Динамика курса реала к USD¹⁰



⁷ Университет Сан-Паулу

⁸ Отраслевой портал AviSite

⁹ Биржа Bm&fBovespa, пересчитано в американские доллары по валютным фьючерсам

¹⁰ ЦБ Бразилии