

Обзор внешних рынков мяса, 19.07.2016

Немецкая индикативная цена на эту неделю (30) стабилизировалась после достаточно продолжительной серии повышений. Эксперты говорят о том, что предложение и спрос сейчас приблизительно равны, поэтому котировки, скорее всего, останутся на нынешнем уровне, снижение цен не прогнозируется.

Американские цены на свинину на прошлой неделе продолжили падение, что необычно для середины июля – как я уже говорил, сказывается не слишком низкий уровень предложения наряду со снижением внутреннего потребления из-за дешевизны говядины. Тем не менее, котировки могут быть близки к стабилизации, поскольку синоптики предсказывают сильную жару в основных свиноводческих районах США, что приостановит набор веса животными.

Цены на свинину в Бразилии продолжили падать, как и в предыдущие недели. Конъюнктура рынка осталась прежней – наблюдается падение продаж мяса в оптовом сегменте из-за снижения потребления свинины на внутреннем рынке.

ЕС, свинина

ЕС, свиньи, убойный вес, 56% постности, без транспортных расходов, евро/кг¹, недели²

	24	25	26	27	28	29	30
Германия	1,476	1,456	1,516	1,546	1,576	1,606	1,606
Испания	1,575	1,604	1,657	1,695	1,721	1,74	1,749
Франция	1,487	1,516	1,549	1,59	1,622	1,652	1,659
Дания	1,502	1,502	1,529	1,529	1,556	1,582	1,583
Прочие							

Польша, свиньи, живой вес, средняя цена, без транспортных расходов, евро/кг³

	22	23	24	25	26	27	28
Польша	1,06	1,11	1,13	1,11	1,16	1,18	1,21

США, свинина⁴

США, товарные свиньи, спотовые базовые цены, USD/кг, с доставкой

	24	25	26	27	28	29
Живой вес	1,28	1,33	1,35	1,36	1,32	1,32
Уб. вес	1,70	1,75	1,78	1,75	1,70	1,65

США, товарные свиньи, фьючерсы CME, убойный вес, USD/кг

	авг.16	окт.16	дек.16	фев.17
19.07.2016	1,72	1,44	1,31	1,40
13.07.2016	1,75	1,49	1,35	

США, курятина

США, бройлеры, тушки, средние цены, USD/кг⁵

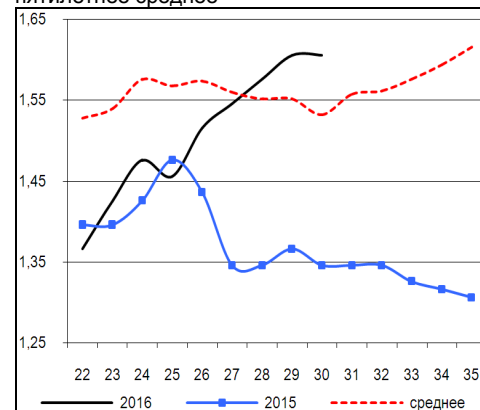
	10.06.2016	17.06.2016	24.06.2016	01.07.2016	08.07.2016	15.07.2016
Бройлер	2,19	2,15	2,09	2,08	2,08	2,02

Китай, свинина

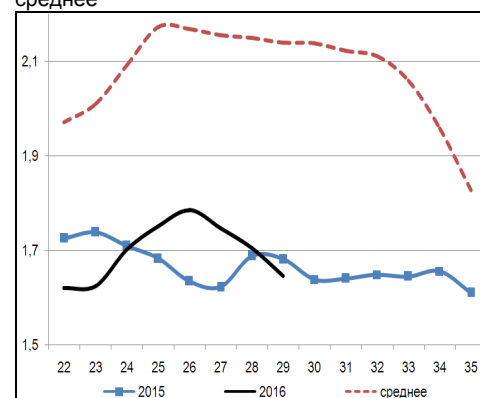
Китай, живые свиньи, живой вес, USD/кг

	23	24	25	26	27	28
Живой вес	3,16	3,17	3,12	3,07	2,97	2,87

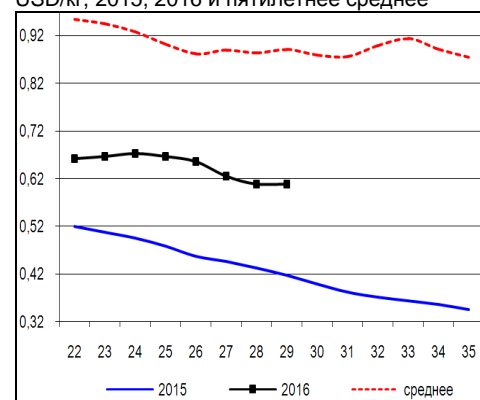
Динамика цен на свинину в Германии, убойный вес, евро/кг, 2015, 2016 и пятилетнее среднее



Динамика цен на свинину в США, убойный вес, USD/кг, 2015, 2016 и пятилетнее среднее



Динамика цен на задние четверти бройлеров, FOB юг, юго-восток США, USD/кг, 2015, 2016 и пятилетнее среднее



¹ Скорректированные цены – аналитика ассоциации свиноводов Германии

² Здесь и далее в заголовках столбцов, цифры – номера недель

³ МСХ Польши

⁴ Данные по американскому рынку – МСХ США

⁵ МСХ США с января 2013 использует новую методологию расчета национального индекса цен на бройлеров, увеличив количество наблюдаемых регионов, цены в таблице были скорректированы

Бразилия, свинина

Бразилия, свиньи, средние цены по регионам, живой вес, с доставкой, USD/кг⁶

	23	24	25	26	27	28	29
С. Катарина	0,89	0,97	0,96	0,98	0,99	0,96	0,95
Рио Гранди	0,85	0,95	0,95	0,99	0,99	0,96	0,91
Парана	0,95	1,04	1,05	1,09	1,07	1,02	0,98

Бразилия, курятина

Бразилия, бройлер, средняя цена Сан-Паулу, живой вес, USD/кг⁷

	22	23	24	25	26	27	28
Бройлер	0,70	0,70	0,78	0,84	0,87	0,90	0,89

Бразилия, говядина

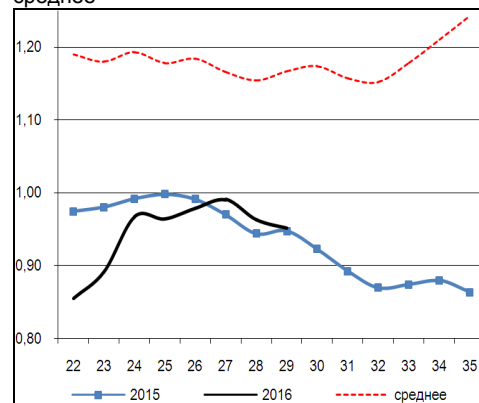
Бразилия, кастрированные бычки (450 – 550 кг), средняя цена Сан-Паулу, убойный вес

	23	24	25	26	27	28	29
Скот (бычки)	2,90	3,04	3,02	3,11	3,17	3,14	3,18

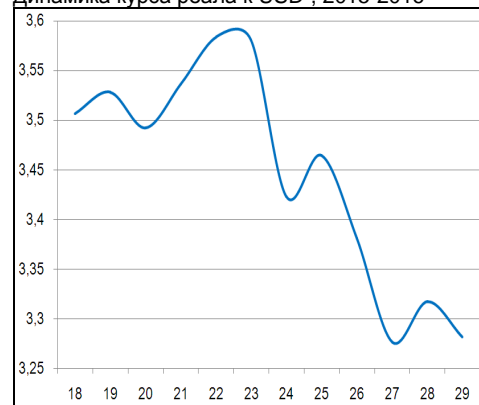
Бразилия, кастрированные бычки, фьючерсы Bm&fVovespa, убойный вес, USD/кг⁸

	авг.16	сен.16	окт.16	ноя.16
18.07.2016	3,17	3,17	3,20	3,17
13.07.2016	3,19	3,20	3,22	3,19

Бразилия, свиньи, штат Санта-Катарина, USD/кг, живой вес, 2015, 2016 и трехлетнее среднее



Динамика курса реала к USD⁹, 2015-2016



⁶ Университет Сан-Паулу

⁷ Отраслевой портал AviSite

⁸ Биржа Bm&fVovespa, пересчитано в американские доллары по валютным фьючерсам

⁹ ЦБ Бразилии