

Обзор внешних рынков мяса, 19.05.2014

Немецкая индикативная цена на эту неделю (21) в очередной раз осталась без изменений (стабильность сохраняется уже в течение 4 недель подряд). Эксперты говорят о низком уровне предложения, которое в свою очередь уравнивается не слишком активным спросом, поскольку переменчивая погода препятствует потреблению «шашлычного» мяса.

Американские спотовые цены на свинину на прошлой неделе немного снизились ввиду высокого уровня предложения, которое сейчас на 3% больше, чем год назад. Сокращению производства свинины мешает тот факт, что средний вес товарных свиней, поступающих на рынок, сейчас на 5% выше, чем в аналогичный период 2013. На этом фоне снизились котировки по фьючерсным контрактам на июнь.

Бразильские цены на свинину на прошлой неделе были относительно стабильны. Производители надеются на рост потребления в первой половине июня, когда население активно тратит зарплату. Кроме того, в преддверии Чемпионата мира по футболу оптовики будут пополнять запасы свинины на складах. Это создает пространство для роста котировок.

ЕС, свинина

ЕС, свиньи, убойный вес, 56% постности, без транспортных расходов, евро/кг¹, недели²

	Доля	14	15	16	17	18	19	20
Германия	24%	1,496	1,556	1,576	1,526	1,546	1,546	1,546
Испания	16%	1,689	1,74	1,797	1,797	1,797	1,803	1,803
Франция	9%	1,614	1,663	1,724	1,738	1,734	1,707	1,662
Дания	7%	1,531	1,531	1,558	1,558	1,558	1,558	1,558
Прочие	43%							

ЕС, товарные свиньи, фьючерсы Eurex, убойный вес, евро/кг³

	май.14	июн.14	июл.14	авг.14	сен.14
19.05.2014	1,63	1,68	1,70	1,74	1,73
09.05.2014	1,63	1,68	1,69	1,73	1,72

Польша, свиньи, живой вес, средняя цена, без транспортных расходов, евро/кг⁴

	13	14	15	16	17	18	19
Польша	1,18	1,19	1,22	1,21	1,21	1,23	1,23

США, свинина⁵

США, товарные свиньи, спотовые базовые цены, USD/кг, с доставкой

	15	16	17	18	19	20
Живой вес	2,07	1,98	1,92	1,86	1,85	1,84
Уб. вес	2,69	2,55	2,50	2,43	2,43	2,38

США, товарные свиньи, фьючерсы CME, убойный вес, USD/кг

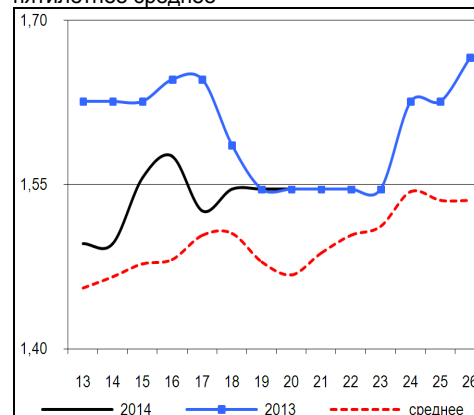
	июн.14	июл.14	авг.14	окт.14
16.05.2014	2,62	2,76	2,77	2,34
09.05.2014	2,65	2,75	2,70	

США, курятина

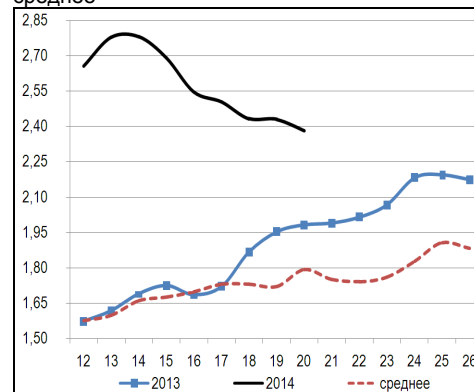
США, бройлеры, тушки, средние цены, USD/кг⁶

	11.04.2014	18.04.2014	25.04.2014	02.05.2014	09.05.2014	16.05.2014
Бройлер	2,40	2,47	2,45	2,43	2,46	2,57

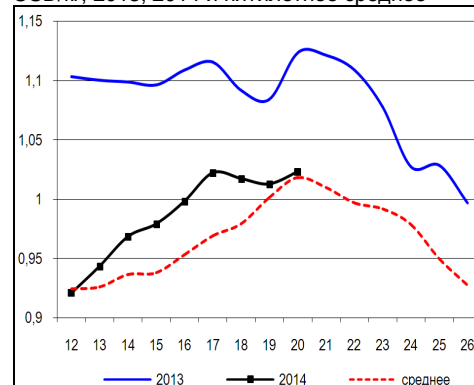
Динамика цен на свинину в Германии, убойный вес, евро/кг, 2013, 2014 и пятилетнее среднее



Динамика цен на свинину в США, убойный вес, USD/кг, 2013, 2014 и пятилетнее среднее



Динамика цен на задние четверти бройлеров, FOB юг, юго-восток США, USD/кг, 2013, 2014 и пятилетнее среднее



¹ Скорректированные цены – аналитика ассоциации свиноводов Германии

² Здесь и далее в заголовках столбцов, цифры – номера недель

³ Биржа EUREX

⁴ MCX Польши

⁵ Данные по американскому рынку – MCX США

⁶ MCX США с января 2013 использует новую методологию расчета национального индекса цен на бройлеров, увеличив количество наблюдаемых регионов, цены в таблице были скорректированы

Бразилия, свинина

Бразилия, свиньи, средние цены по регионам, живой вес, с доставкой, USD/кг⁷

	Доля	15	16	17	18	19	20
С. Катарина	28%	1,47	1,45	1,46	1,44	1,41	1,42
Рио Гранди	22%	1,42	1,39	1,39	1,38	1,38	1,38
Парана	19%	1,51	1,47	1,45	1,42	1,39	1,39
Прочие	31%						

Бразилия, курятина

Бразилия, бройлер, средняя цена Сан-Паулу, живой вес, USD/кг⁸

	15	16	17	18	19	20
Бройлер	1,09	1,08	1,05	1,00	0,99	0,99

Бразилия, говядина

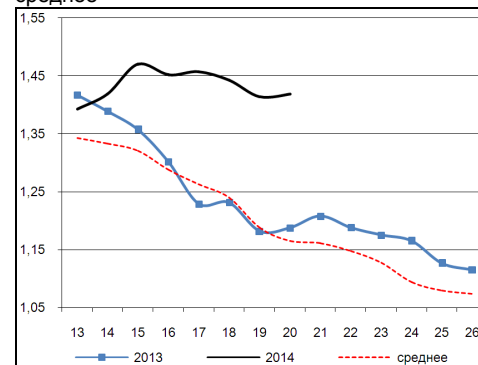
Бразилия, кастрированные бычки (450 – 550 кг), средняя цена Сан-Паулу, убойный вес

	15	16	17	18	19	20
Скот (бычки)	3,76	3,69	3,71	3,71	3,70	3,68

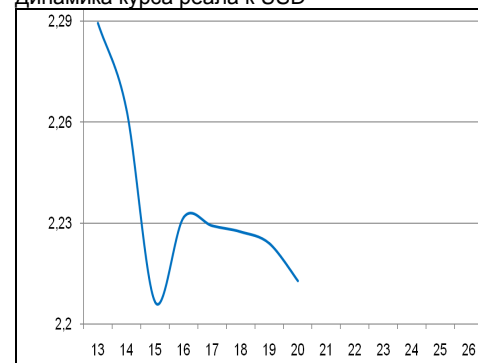
Бразилия, кастрированные бычки, фьючерсы Bm&fBovespa, убойный вес, USD/кг⁹

	июн.14	июл.14	авг.14	сен.14	окт.14
16.05.2014	3,58	3,59	3,58	3,57	3,56
12.05.2014	3,59	3,59	3,58	3,57	3,57

Бразилия, свиньи, штат Санта-Катарина, USD/кг, живой вес, 2013, 2014 и трехлетнее среднее



Динамика курса реала к USD¹⁰



⁷ Университет Сан-Паулу

⁸ Отраслевой портал AviSite

⁹ Биржа Bm&fBovespa, пересчитано в американские доллары по валютным фьючерсам

¹⁰ ЦБ Бразилии