

Обзор внешних рынков мяса, 19.01.2017

Немецкий рынок свинины в начале этого года напоминает американские горки. Так, цены сначала начали расти после падения в конце прошлого года из-за появления излишков товарных свиней в рождественские праздники, затем упали из-за давления боен, которые жаловались на слабые продажи мяса и не хотели формировать запасы в холодильниках, и, наконец, стабилизировались (индикативная цена на следующую неделю). Учитывая данные колебания, пока трудно сказать, куда пойдут котировки в ближайшее время, однако велика вероятность, что стабильность продолжится.

Американские цены на свинину в начале этого года растут, как это обычно бывает в это время. Предложение в данный момент достаточно сбалансировано. Тем не менее, фьючерсы не слишком стремятся вверх. Скорее всего, участники рынка держат в уме прогнозируемый рост (по сравнению с показателями прошлого года) поставок товарных свиней на рынок в конце зимы - начале весны.

Бразильские цены на свинину падают в национальной валюте (в долларовом эквиваленте это не так заметно из-за укрепления бразильского реала). Как я уже писал, в январе население Бразилии старается экономить после праздников, плюс в стране установилась очень жаркая погода, которая не очень способствует потреблению свинины. Основной проблемой в этом году останется внутреннее потребление из-за кризиса в стране. Так, на днях МВФ изменило оценку падения ВВП Бразилии в 2016 с 3,3% до 3,5%, а прогноз роста на этот год был снижен с 0,5 до 0,2%.

ЕС, свинина

ЕС, свиньи, убойный вес, 56% постности, без транспортных расходов, евро/кг¹, недели²

	50	51	52	53	1	2	3
Германия	1,536	1,566	1,506	1,426	1,466	1,516	1,466
Испания	1,508	1,508	1,508	1,504	1,504	1,509	1,508
Франция	1,5	1,5	1,5	1,5	1,502	1,514	1,523
Дания	1,583	1,583	1,543	1,503	1,498	1,498	1,498
Прочие							

Польша, свиньи, живой вес, средняя цена, без транспортных расходов, евро/кг³

	49	50	51	52	53	1	2
Польша	1,14	1,16	1,17	1,14	1,11	1,13	1,14

США, свинина⁴

США, товарные свиньи, спотовые базовые цены, USD/кг, с доставкой

	50	51	52	53	1	2
Живой вес	0,82	0,89	0,92	0,91	0,93	0,99
Уб. вес	1,12	1,17	1,16	1,14	1,19	1,32

США, товарные свиньи, фьючерсы CME, убойный вес, USD/кг

	фев.17	апр.17	май.17	июн.17
18.01.2017	1,44	1,52	1,63	1,72
29.12.2016	1,43	1,46	1,58	1,67

США, курятина

США, бройлеры, тушки, средние цены, USD/кг⁵

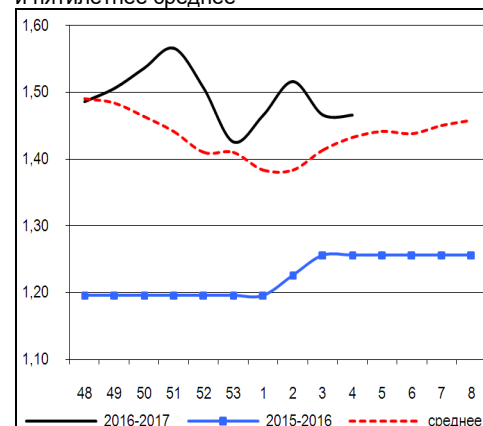
	09.12.2016	16.12.2016	23.12.2016	30.12.2016	06.01.2016	13.01.2016
Бройлер	1,86	1,82	1,84	1,88	1,92	1,91

Китай, свинина

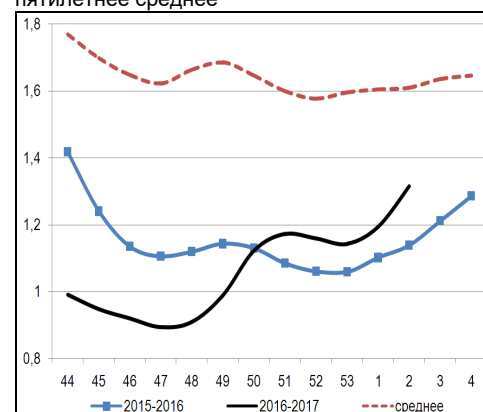
Китай, живые свиньи, живой вес, USD/кг

	50	51	52	53	1	2
Живой вес	2,51	2,53	2,52	2,54	2,60	2,63

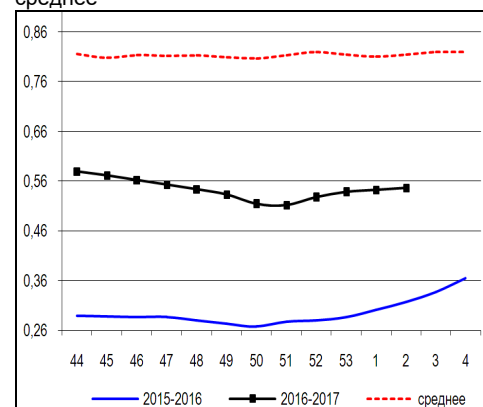
Динамика цен на свинину в Германии, убойный вес, евро/кг, 2015-2016, 2016-2017 и пятилетнее среднее



Динамика цен на свинину в США, убойный вес, USD/кг, 2015-2016, 2016-2017 и пятилетнее среднее



Динамика цен на задние четверти бройлеров, FOB юг, юго-восток США, USD/кг, 2015-2016, 2016-2017 и пятилетнее среднее



¹ Скорректированные цены – аналитика ассоциации свиноводов Германии

² Здесь и далее в заголовках столбцов, цифры – номера недель

³ МСХ Польши

⁴ Данные по американскому рынку – МСХ США

⁵ МСХ США с января 2013 использует новую методологию расчета национального индекса цен на бройлеров, увеличив количество наблюдаемых регионов, цены в таблице были скорректированы

Бразилия, свинина

Бразилия, свиньи, средние цены по регионам, живой вес, с доставкой, USD/кг⁶

	49	50	51	52	53	1	2
С. Катарина	1,00	1,03	1,10	1,13	1,13	1,13	1,12
Рио Гранди	1,00	1,02	1,09	1,13	1,13	1,13	1,08
Парана	1,11	1,16	1,21	1,25	1,26	1,26	1,20

Бразилия, курятина

Бразилия, бройлер, средняя цена Сан-Паулу, живой вес, USD/кг⁷

	50	51	52	53	1	2
Бройлер	0,90	0,89	0,90	0,92	0,88	0,86

Бразилия, говядина

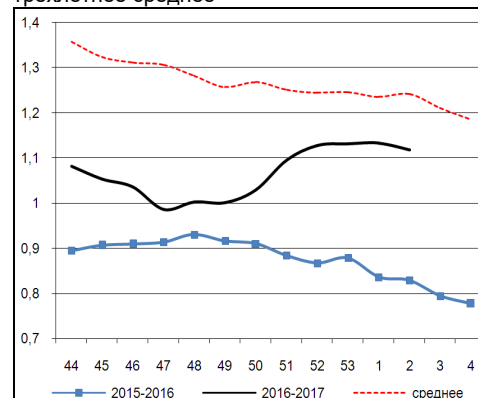
Бразилия, кастрированные бычки (450 – 550 кг), средняя цена Сан-Паулу, убойный вес

	50	51	52	53	1	2
Скот (бычки)	2,93	2,97	2,99	3,05	3,08	3,13

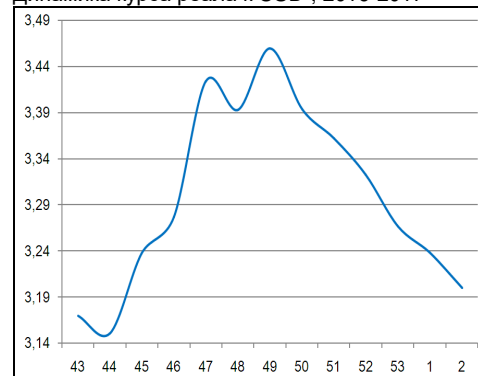
Бразилия, кастрированные бычки, фьючерсы Bm&fVovespa, убойный вес, USD/кг⁸

	фев.17	мар.17	апр.17
18.01.2017	3,01	2,96	2,92
29.12.2016	3,01	2,99	

Бразилия, свиньи, штат Санта-Катарина, USD/кг, живой вес, 2015-2016, 2016-2017 и трехлетнее среднее



Динамика курса реала к USD⁹, 2016-2017



⁶ Университет Сан-Паулу

⁷ Отраслевой портал AviSite

⁸ Биржа Bm&fVovespa, пересчитано в американские доллары по валютным фьючерсам

⁹ ЦБ Бразилии